



తెలంగాణ గ్రామీణ బ్యాంక్ తెలంగాణ గ్రామీణా బేంక
TELANGANA GRAMEENA BANK

(Sponsored by State Bank of India)



ANNUAL REPORT
2017-2018



Rythu Bandhu cheques being handed over to Sri Pardhasaradhi IAS, Principal Secretary (Agriculture) to Govt. of Telangana by Sri V. Arvind, Chairman.

Award received by Sri T. Yesupadam, General Manager (Ops & Cr) for Bank's outstanding performance under SHG Bank linkage for the year 2017-18



प्रेषण पत्र

दिनांक : 07, मई, 2018.

सेवा में
सचिव
वित्तीय सेवाएं विभाग,
वित्त मंत्रालय
भारत सरकार,
नई दिल्ली.

प्रिय महोदय,

तेलंगाना ग्रामीण बँक - 13वीं वार्षिक रिपोर्ट 2017-18

क्षेत्रीय ग्रामीण बँक अधिनियम, 1976 की धारा 20 के प्रावधानों के अनुसार, मैं इसके साथ निम्नलिखित प्रलेख अग्रेषित कर रहा हूँ.

- 01.04.2017 से 31.03.2018 तक की अवधि के दौरान बँक के कार्य और उसकी गतिविधियों के बारे में निदेशक मंडल की रिपोर्ट.
- 31 मार्च, 2018 को समाप्त वर्ष के लिए बँक के लेखा परीक्षित तुलन-पत्र एवं लाभ व हानि लेखा की प्रति.
- 01.04.2017 से 31.03.2018 तक की अवधि के लिए बँक के लेखों से संबंधित लेखापरीक्षकों की रिपोर्ट की प्रति.

भवदीय,



वी. अरविंद

अध्यक्ष



परिदृष्टि

बैंकिंग के सभी क्षेत्रों में तकनीकी रूप से उन्नत, समर्पित तथा गुणात्मक सेवाएं प्रदान करते हुए राज्य का प्रमुख क्षेत्रीय ग्रामीण बैंक बनना तथा ग्रामीण विकास के क्षेत्र में अत्यंत विश्वसनीय बैंक के रूप उभरना

कार्य-लक्ष्य

"शत प्रतिशत वित्तीय समावेशन सुनिश्चित करते हुए, ग्रामीण ग्राहकों को सशक्त बनाते हुए, स्वयं सहायता समूहों (एसएचजी), विशेषकर महिलाओं को, प्रोन्नत करते हुए तथा स्वस्थ-कारोबार संमिश्रण के साथ निरंतर लाभार्जन करना तथा इस प्रकार अपने परिचालन के क्षेत्र में अग्रणी बैंक बनना.

मान्यताएं

- ग्रामीण विकास के लिए वचनबद्ध
- पारदर्शिकता
- ग्राहक सेवा में उत्कृष्टता
- टीम भावना

निदेशक मंडल

31-03-2018 की स्थिति के अनुसार



श्री वी अरविंद
अध्यक्ष

राज्य सरकार के नामिती निदेशक




श्री संदीप कुमार सुल्तानिया, आईएएस
सचिव (संस्थागत वित्त), वित्त विभाग,
तेलंगाना सरकार




डा. एम. जगन मोहन, आईएएस
कृषि आयुक्त,
तेलंगाना सरकार

भारत सरकार के नामिती निदेशक



रिक्त



रिक्त

भारतीय रिजर्व बैंक के नामिती निदेशक



श्री सी नागेश्वर राव
उप महा प्रबंधक
भारतीय रिजर्व बैंक
हैदराबाद

नाबार्ड के नामिती निदेशक



श्री केआई शरीफ
उप महा प्रबंधक,
नाबार्ड हैदराबाद

प्रायोजक बैंक के नामिती निदेशक



श्री एस गणेशन
महा प्रबंधक
(ए एण्ड एस - आरआरबी)
एसबीआई, प्रधान कार्यालय,
मुंबई



श्री काशी श्रीनिवास
उप महा प्रबंधक
(एमएफ एण्ड एफआई)
एसबीआई, स्थानीय प्रधान कार्यालय,
हैदराबाद



शीर्ष प्रबंधन



श्री वी अरविंद
अध्यक्ष



श्री सी एच सुरेन्द्र राजु
महा प्रबंधक (प्रशासन)



श्री टी एसुपादम
महा प्रबंधक (परिचालन व ऋण)



श्री नाग श्रीनिवास सीएच
महा प्रबंधक (सूचना प्रौद्योगिकी)

क्षेत्रीय प्रबंधक

श्री पी राजेन्द्र
क्षेत्रीय प्रबंधक
अदिलाबाद

श्री के कृष्णय्या
क्षेत्रीय प्रबंधक
करीमनगर

श्री पी आर वी रामचन्द्र राव
क्षेत्रीय प्रबंधक
निजामाबाद

श्री वी करुणाकर रेड्डी
क्षेत्रीय प्रबंधक
हैदराबाद - I

श्री के श्याम सुन्दर
क्षेत्रीय प्रबंधक
मंचिर्याल

श्री एम रवीन्द्र रेड्डी
क्षेत्रीय प्रबंधक
हैदराबाद - II

सांविधिक केन्द्रीय लेखा परीक्षक

मेसर्स उमामहेश्वर राव अण्ड को.

एल्लारेड्डिगुडा लेन, अमीरपेट
हैदराबाद.

हमारे परामर्शदाता



श्री रजनीश कुमार
अध्यक्ष
भारतीय स्टेट बैंक
कार्पोरेट केन्द्र, मुंबई



श्री दिनेश खारा
प्रबंध निदेशक,
भारतीय स्टेट बैंक
कार्पोरेट केन्द्र, मुंबई



श्री रवि नंदन सहाय
मुख्य महा प्रबंधक (ए अण्ड एस)
भारतीय स्टेट बैंक
कार्पोरेट केन्द्र, मुंबई



हमारे विनियामक और अधीक्षक



श्री आर सुब्रमणियन
क्षेत्रीय निदेशक, भारतीय रिजर्व बँक
क्षेत्रीय कार्यालय, हैदराबाद



डा पी राधाकृष्णन
मुख्य महा प्रबंधक, नाबार्ड,
टीएसआरओ, हैदराबाद

बँक के कार्य निष्पादन की विशेषताएं 2017-18

I. विशेषताएं

(रुपये करोड़ों में)

	31 मार्च, 2018	31 मार्च, 2017
शाखाएं	406	397
जमाराशियाँ	7180.28	7036.09
अग्रिम	5903.55	*5057.69
कुल व्यवसाय	13083.83	12093.78
सकल लाभ	55.59	106.14
सकल एनपीए	269.79	141.16
कुल अग्रिमों में सकल एनपीए	4.57%	2.79%
कुल अग्रिमों में निवल एनपीए	2.34%	1.55%
जमाराशियों की औसत लागत	6.96%	6.93%
अग्रिमों पर औसत प्रतिफल	10.01%	11.17%
निवेशों पर औसत आय	7.95%	7.29%
कृषि क्षेत्र के अंतर्गत अग्रिम	75.20%	71.58%
प्राथमिकता प्राप्त क्षेत्र को अग्रिम	87.05%	85.32%
ऋण जमा अनुपात	82.22%	71.88%
स्वीय निधियाँ	653.58	618.73
उत्पादकता		
क) प्रति शाखा	32.23	30.46
ख) प्रति कर्मचारी	8.81	8.31

*अग्रिमों में अंतर बँक सहभागिता प्रमाण पत्र के अंतर्गत भारतीय स्टेट बैंक के यहाँ रु.300 करोड शामिल हैं.



अध्यक्ष का संदेश



यह मेरा सौभाग्य है कि मैं अध्यक्ष के नाते आपके सम्मुख वर्ष 2017-18 के लिए बैंक की वार्षिक रिपोर्ट प्रस्तुत कर रहा हूँ. इस संस्था का नेतृत्व करने, इसे उन्नत शिखरों तक ले जाने के लिए तथा इसे एक सुदृढ़ और आधुनिक बैंक बनाने के लिए मैं वचनबद्ध हूँ. वर्ष 2017-18 के लिए बैंक की वार्षिक रिपोर्ट और वित्तीय विवरणियों को प्रस्तुत करते हुए मुझे खुशी है.

वर्ष 2017-18 के दौरान बैंक ने 8.19% की वृद्धि के साथ रु. 13083.83 करोड़ का व्यापार किया, जो पिछले वर्ष 2016-17 के रु. 12093.78 करोड़ से रु. 990.05 करोड़ अधिक है. बैंक की कुल जमा राशियाँ 31.03.2017 के रु. 7036.09 करोड़ की तुलना में 31.03.2018 को रु. 7180.28 करोड़ तक बढ़ गयीं. इनमें रु. 144.19 करोड़ की स्वल्प वृद्धि हुई है. बैंक के अग्रिम 31.03.2017 के रु. 5057.69 करोड़ की तुलना में, 16.72% की वृद्धि दर के साथ 31.03.2018 को रु. 5903.55 करोड़ तक बढ़ गये.

ऋण संविभाग में फसल ऋण, एसएचजी और रीटेल उत्पादों पर अधिक ध्यान केन्द्रित रहा. बैंक ने वर्ष 2017-18 के दौरान सकल प्राथमिकता क्षेत्र में रु. 823.62 करोड़ की वृद्धि दर्ज की.

अल्प लागत वाली कासा जमाराशियों को जुटाने, कृषि, आवास, रीटेल और एसएमई क्षेत्रों को ऋण प्रदान करने के लिए बैंक अपनी शाखाओं का विस्तारण करता रहा है. आलोच्य वर्ष के दौरान बैंक ने 9 नई शाखाएं आरंभ की हैं. बैंक की कुल शाखाओं की संख्या 406 है.

पूँजी पर्याप्तता अनुपात (सीएआर) क्षेत्रीय ग्रामीण बैंकों के लिए सूचित 9% के स्तर की तुलना में 12.33% रहा.

बैंक ने वर्ष के दौरान एनपीए में महत्वपूर्ण वृद्धि दर्शायी (चूँकि प्रवर्धित प्रकार्यात्मक पैच का प्रयोग करते हुए मूल वेर्शन द्वारा छूट गये पिछले वर्षों के एनपीए को भी पकड़ लिया गया). यह हमारे लिए बहुत चिंताजनक विषय है.

एनपीए को निपटने के लिए बैंक ने समुचित कदम उठाये. इन सब बातों पर हमारे परिचालन कर्मचारियों को गहन प्रयास और अधिक ध्यान केन्द्रित करना होगा ताकि वे बैंक की सर्वांगीण प्रगति सुनिश्चित कर सकें. मैं यह सहर्ष सूचित करता हूँ कि बैंक ने सूचना प्रौद्योगिकी में कई नई पहल शुरू की. वित्तीय वर्ष 2017-18 के दौरान प्राप्त कुछ उपलब्धियों को मैं आपसे शेयर करना चाहता हूँ :

1. दिनांक 01.02.2018 से आन-लाइन वीवीआर जाँच शुरू की गयी.
2. 15जी/15एच रिपोर्ट आन-लाइन द्वारा जारी की जा रही हैं.
3. दिनांक 07.03.2017 से ऋण खातों के लिए पुनरुद्धरण डेरी प्रदान की जा रही है.
4. ई-कामर्स, डेमोग्राफिक प्रमाणीकरण, *99#एनयूपी के साथ यूपीआई (भीम), आदि नये उत्पाद आरंभ किये गये.
5. ई-केवाईसी पोर्टल तक पहुँचने के लिए बयो-मेट्रिक उपकरणों का पंजीकरण.
6. एमआईएस द्वारा "विजिल ब्लोइंग सिस्टम" - शिकायतें/सुझाव.
7. एसएचजी बैंक लिंकेजों में उत्कृष्ट कार्य निष्पादन के लिए डीएवाई- एनआरएलएम, ग्रामीण विकास मंत्रालय, भारत सरकार द्वारा पुरस्कृत किया गया. तेलंगाना राज्य सरकार से भी ग्राम स्वराज अभियान - (डीडीयू-जीकेवाई) के अंतर्गत उत्तम कार्य निष्पादन के लिए पुरस्कृत किया गया.
8. कार्पोरेट सामाजिक दायित्व के अंतर्गत बैंक ने अनाथ बच्चों के लिए बंजारा सेवा समिति द्वारा चलायी जाने वाली अंग्रेजी माध्यम स्कूल को कंप्यूटर और प्रिंटर खरीदने के लिए रु. 1,00,000/- का दान दिया.

9. ऋण प्रस्ताओं के शीघ्र संसाधन और वितरण के लिए नाभि और तीली (हब और स्पोक) माडल प्रथा अपनायी.
10. आधार नाम दर्ज करने के लिए 30 केन्द्र खोले हैं.
11. बैंक का प्रति शाखा व्यापार पिछले वर्ष के रु.30.46 करोड़ से वर्ष के दौरान रु.32.23 करोड़ तक बढ़ गया.
12. बैंक का प्रति कर्मचारी व्यापार पिछले वर्ष के रु.8.31 करोड़ से वर्ष के दौरान रु.8.81 करोड़ तक बढ़ गया.

मैं अपने बहुमूल्य ग्राहकों, अपने प्रायोजक बैंक (भारतीय स्टेट बैंक), राष्ट्रीय कृषि और ग्रामीण विकास बैंक, भारतीय रिजर्व बैंक, भारत सरकार, तेलंगाना राज्य सरकार और जिलों के प्रशासन तंत्र के प्रति, बैंक की प्रगति और विकास में उनके बहुमूल्य समर्थन और संरक्षण के लिए आभार व्यक्त करता हूँ.

निदेशक मंडल की बैठकों में निदेशकों के प्रति भी, उनके द्वारा दिए गए मार्गदर्शन, सलाह और समर्थन के लिए आभार व्यक्त करता हूँ.

सभी कर्मचारी सदस्यों को भी, मैं अपनी सराहना लेखाबद्ध करना चाहता हूँ. मुझे विश्वास है कि भविष्य में भी वे टीम भावना के साथ लक्ष्य-प्राप्ति हेतु तथा उन्नत शिखरों के अधिरोहण के लिए निरत प्रयास करेंगे.



वी. अरविंद
अध्यक्ष

निदेशक मंडल रिपोर्ट - वर्ष 2017-18

31 मार्च, 2018 को समाप्त वित्तीय वर्ष के लिए तेलंगाना ग्रामीण बँक की 13वीं वार्षिक रिपोर्ट के साथ लेखा परीक्षित लेखों की विवरणियाँ, व्यापार और परिचालनों पर लेखा परीक्षकों की रिपोर्ट और बँक के व्यापार और परिचालनों की रिपोर्ट हम सहर्ष प्रस्तुत करते हैं।

बँक का उद्भव :

स्टेट बैंक ऑफ हैदराबाद द्वारा प्रायोजित चार क्षेत्रीय ग्रामीण बँकों का सम्मेलन कर दक्कन ग्रामीण बँक के नाम से दिनांक 24 मार्च, 2006 को तेलंगाना ग्रामीण बँक की स्थापना की गयी। बँक तेलंगाना राष्ट्र के 18 जिलों में (पूर्ववर्ती 5 जिलों में, यानी, अदिलाबाद, निजामाबाद, करीमनगर, रंगारेड्डी और हैदराबाद जिलों में) कार्यरत है। 31.03.2018 को बँक की 406 शाखाएं कार्यरत हैं।

भारत सरकार ने दिनांक 20.10.2014 की अधिसूचना के अनुसार बँक का नाम दक्कन ग्रामीण बँक से तेलंगाना ग्रामीण बँक के रूप में परिवर्तित किया। प्रायोजित बँक का नाम दिनांक 01.04.2017 से भारतीय स्टेट बैंक के रूप में परिवर्तित किया गया।

बँक का परिचालन क्षेत्र और परिदृश्य :

बँक के परिचालन क्षेत्र में अर्थ व्यवस्था मूलतः कृषि से संबंधित है। अधिकांश जनता कृषि पर निर्भर करती है। मुख्य क्रिया कलाप कृषि होने के नाते, उत्पाद मौसमी और वर्षाधारित है। दक्षिण-पश्चिम मानसून का प्रभाव तेलंगाना में अधिक होता है। यह तेलंगाना में अधिकांश वर्षमान का स्रोत है और खरीफ सिंचाई के लिए पानी का प्रधान स्रोत है। नलकूप, तालाबों, आदि के अलावा बृहत् और लघु सिंचाई योजनाओं तहत राज्य के कुछ प्रांतों में सिंचाई की सुविधाएं उपलब्ध हैं। शेष क्षेत्र वर्षाधारित है।

अदिलाबाद और करीमनगर जिलों में व्याप्त सिंगरेणी कोयला खान, अदिलाबाद और रंगारेड्डी जिलों में व्याप्त सिमेंट कारखाने, करीमनगर जिले के रामगुंडम में एन टी पी सी बिजली उत्पाद केन्द्र और निजामाबाद और करीमनगर जिलों के चीनी मिल, आदि बँक के सेवा क्षेत्र में विद्यमान प्रधान उद्योग हैं जो व्यापक रोजगार अवसर प्रदान करते हैं।

शाखा जाल :

जिन क्षेत्रों में बैंकिंग सेवाएं उपलब्ध नहीं हैं, वहाँ बैंकिंग सेवाएं प्रदान करने के उद्देश्य से और हमारे सेवा क्षेत्र में अधिकांश जनता को बैंकिंग सेवाएं उपलब्ध कराने के उद्देश्य से हमने चालू वित्तीय वर्ष में 9 नई शाखाएं आरंभ की हैं। 31.03.2018 को हमारी कुल 406 शाखाएं हैं। इस के अलावा हमारे परिचालन क्षेत्र में 1526 गाँवों को समावेश करते हुए हमारी 436 अति-सूक्ष्म शाखाएं (यूएसबी)/ग्राहक सेवा केन्द्र मौजूद हैं।

जिला वार शाखा जाल :

क्र. सं.	जिला	ग्रामीण	अर्ध शहरी	शहरी	मेट्रो	कुल
1	अदिलाबाद	32	1	2	0	35
2	मंचेरियाल	29	4	0	0	33
3	निर्मल	29	2	0	0	31
4	कोमरम भीम आसिफाबाद	17	1	0	0	18
5	करीमनगर	25	4	4	0	33
6	पेद्दपल्लि	10	6	2	0	18
7	राजन्न सिरिसिल्ल	12	2	0	0	14
8	जगित्याल	23	5	0	0	28
9	जयशंकर भूपालपल्लि	4	1	0	0	5
10	निजामाबाद	37	6	3	0	46
11	कामारेड्डी	16	10	0	0	26
12	सिद्धिपेट	6	1	0	0	7
13	मेड्चल	4	12	13	0	29
14	रंगारेड्डी	27	7	7	0	41
15	हैदराबाद	0	0	1	13	14
16	महबूबनगर	1	0	0	0	1
17	विकाराबाद	18	3	1	0	22
18	वरंगल (शहरी)	5	0	0	0	5
	कुल	295	65	33	13	406

शेयर पूँजी :

क्षेत्रीय ग्रामीण बँक (संशोधित) अधिनियम, 2015, 2015 का नंबर 14, दिनांक 12.05.2015 के अंतर्गत बँक की प्राधिकृत शेयर पूँजी रु.2000.00 करोड है. अभिदत्त प्रदत्त शेयर पूँजी रु.18.07 करोड है. जो रु.10/- प्रति शेयर के 1,80,72,295 लाख शेयर हैं. इनका अंशदान भारत सरकार, प्रायोजित बँक और राज्य सरकार ने क्रमशः 50:35:15 के अनुपात में किया है.

(रुपये लाखों में)

अंशधारक	प्रदत्त पूँजी
भारत सरकार	903.62
तेलंगाना राज्य सरकार	271.08
स्टेट बैंक आफ इंडिया	632.53
कुल	1807.23

आरक्षितियाँ और अधिशेष :

वर्ष के दौरान बँक ने रु.34.85 करोड. (कर के बाद) निवल लाभ अर्जन किया. उस में से रु.8.71 करोड. सांविधिक आरक्षितियों को अंतरित किए गए, रु.1.88 करोड पूँजी आरक्षितियों को अंतरित किए गए और रु.24.26 करोड. लाभ एव हानि खाते को अंतरित किए गए.

वर्ष के दौरान रु.55.59 करोड का सकल लाभ अर्जित किया गया. पिछले वर्ष के रु.106.14 करोड. के सकल लाभ की तुलना में 47.63% कम वृद्धि दर्ज की गई.

पिछले वर्ष के रु.600.66 करोड. के स्तर की तुलना में, वर्ष के दौरान कुल आरक्षितियाँ और अधिशेष रु.635.51 करोड. तक बढ़ गए और 5.80% वृद्धि दर्ज की गई है.



(रुपये लाखों में)

विवरण	31.03.2018	31.03.2017
शेयर पूँजी	1807.23	1807.23
शेयर पूँजी जमा	0.00	0.00
आरक्षितियाँ और अधिशेष	63550.81	60065.86
कुल	65358.04	61873.09

पूँजी पर्याप्तता अनुपात :

31.03.2017 को समाप्त वर्ष के 13.60% की तुलना में आलोच्य वर्ष के अंत तक पूँजी पर्याप्तता अनुपात 31.03.2018 को 12.33% रहा जो भारतीय रिजर्व बैंक द्वारा निर्धारित 9% मानदंड से अधिक है और बैंक की सुदृढ़ता का द्योतक है.

व्यापार विकास :

बैंक का कुल व्यवसाय रु.13000 करोड के मील के पत्थर को पार किया. 31.03.2018 को कुल व्यापार रु.13,083.83 करोड. रहा, जो 31.03.2017 के कुल व्यापार से रु.990.05 करोड अधिक है और वृद्धि दर 8.19% है. इसमें रु.144.19 करोड की निवल वृद्धि के साथ जमाराशियों का अंशदान 14.56% है. जमाराशियों की वृद्धि दर 8.19% प्रतिशत है. जमाराशियाँ रु.7180.28 करोड तक पहुँच गयीं और शेष 85.44% वृद्धि अग्रिमों का अंशदान है. अग्रिम रु.845.86 करोड की वृद्धि के साथ रु.5,903.55 करोड तक पहुँच गये.

(रुपये करोड़ों में)

विवरण	2017-18	2016-17	वृद्धि	वृद्धि दर%
जमाराशियाँ	7180.28	7036.09	144.19	2.05
अग्रिम	5903.55	*5057.69	845.86	16.72
कुल	13083.83	12093.78	990.05	8.19

(*भारतीय स्टेट बैंक के यहाँ रु.300 करोड के आईबीपीसी अग्रिम सहित)

जमाराशियाँ :

जमाराशियाँ मार्च, 2017 के रु.7036.09 करोड से 2.05% वृद्धि दर्ज कर रु.7180.28 करोड तक बढ़ गईं. पिछले वर्ष की तुलना में ये रु.144.19 करोड अधिक रहीं जबकि पिछले वर्ष में इनमें निवल वृद्धि रु.1199.14 करोड थी

कासा जमाराशियों की प्रतिशतता को बढ़ाने के उद्देश्य से बैंक ने दिनांक 01.10.2017 से 31.12.2017 तक कासा संग्रहण अभियान चलाया. इन तीन महीनों की अवधि के दौरान बैंक ने रु.181.09 करोड के 41463 खाते जुटाए.

जमाओं का सम्मिश्रण :

कासा जमाओं में 0.86% वृद्धि दर्ज हुई. ये जमाराशियाँ पिछले वर्ष के रु.2340.09 करोड से आलोच्य वर्ष में रु.2360.11 करोड तक पहुँच गयीं जबकि वित्तीय वर्ष के दौरान सावधि जमाराशियाँ रु.124.18 करोड बढ़कर 2.64% की वृद्धि दर के साथ रु.4820.18 करोड तक पहुँच गयीं. कुल जमाराशियों में कासा का अंश 32.87% है, जबकि सावधि जमाओं का अंश 67.13% है.

	31 मार्च, 2018			31 मार्च, 2017			
	खातों की संख्या	राशि (रुपये करोड़ों में)	कुल जमाओं में %	खातों की संख्या	राशि (रुपये करोड़ों में)	कुल जमाओं में %	वृद्धि का %
अ) मांग जमाएं	3118170	2360.10	32.87	2966597	2340.09	33.26	0.86
चालू खाते	29591	87.63	1.22	35980	104.37	1.48	-16.04
बचत खाते	3088579	2272.47	31.65	2930617	2235.72	31.78	1.64
आ) सावधि जमा	290313	4820.18	67.13	306533	4696.00	66.74	2.64
कुल(अ+आ)	3408483	7180.28	100.00	3273130	7036.09	100.00	2.05

उत्पादकता :

प्रतिशाखा व्यापार ने पिछले वर्ष के रु.30.46 करोड से 5.81% वृद्धि दर के साथ रु.32.23 करोड दर्ज की.

प्रति कर्मचारी व्यापार 31.03.2018 को रु.8.81 करोड रहा जबकि 31.03.2017 को यह रु.8.31 करोड रहा है. वृद्धि दर 6.02% है.

(रुपये करोड़ों में)

	31.03.2018	31.03.2017
प्रति शाखा उत्पादकता	32.23	30.46
प्रति कर्मचारी उत्पादकता	8.81	8.31

ऋण :

निर्धारित पात्रता के अनुसार बैंक ने नाबार्ड से पुनर्वित्त सुविधा प्राप्त की. आवश्यक क्षेत्रों को ऋण वितरण के लिए पर्याप्त नकद उपलब्धि हेतु मंूर की गयी पुनर्वित्त राशियों का लगभग पूरा-पूरा उपयोग किया गया. पुनर्वित्त की ब्याज/किस्तों का भुगतान बैंक ने नियमित रूप से किया.

प्रभावी नकदी प्रबंधन के अंतर्गत आवश्यक निकटस्थ शाखाओं में नकदी प्रबंधन हेतु बैंक ने फोकल प्वाइंट शाखाओं की पहचान की और आवश्यकता के अनुसार इन फोकल प्वाइंट शाखाओं को प्रधान कार्यालय से दैनंदिन आधार पर निधियों का प्रबंधन किया है. बैंकों और भारतीय रिजर्व बैंक के यहाँ मेंटेन किए जाने वाले नकदी शेष के विवरण निम्न प्रस्तुत हैं :

(रुपये करोड़ों में)

(रुपये लाखों में)

संस्था	2017-18 की सीमाएं	2017-18 के दौरान उपयोग की गई राशि	31.03.2018 को बकाया शेष
नाबार्ड - एसटी एस ए ओ	14000.00	14000.00	14000.00
नाबार्ड -योजनाबद्ध	59000.00	59000.00	153794.12
मुद्रा	3500.00	3500.00	3500.00
एनएसएफडीसी	2988.00	2988.00	3719.47
उप जोड	79488.00	79488.00	175013.59
एनएसकेएफडीसी	0.00	0.00	1647.00
एनएचबी	0.00	0.00	516.35
एनबीसीएफसीडीसी	44.35	44.35	44.35
कुल पुनर्वित्त	79532.35	79532.35	177221.29
आईसीआईसीआई से सावधि जमाओं पर प्राप्त ओ. डी.	2500.00	2500.00	(-)19.50
कुल ऋण	82032.35	82032.35	177201.79

विवरण	बैंकों में नकदी शेष भारतीय		रिजर्व बैंक में नकदी शेष	
	2017-18	2016-17	2017-18	2016-17
वित्तीय वर्ष के अंतिम कार्य-दिवस को शेष	44.25	34.32	285.82	279.92
वर्ष के दौरान औसतन शेष	28.64	39.32	277.60	294.46

निवेश :

बैंक ने सुदृढ निवेश नीति अपनायी है. अध्यक्ष महोदय की अध्यक्षता में, महा प्रबंधक (प्रशासन), महा प्रबंधक (परिचालन एवं ऋण), मुख्य प्रबंधक (निवेश एवं समाधान) और मुख्य प्रबंधक (ऋण) के साथ निवेश समिति का गठन किया गया. समिति आवधिक रूप से बैठकों का आयोजन करती है और निवेशों पर अत्यधिक प्रतिफल प्राप्त करने हेतु साथ-साथ एस एल आर और गैर-एस एल आर निवेशों की आवश्यकताओं की पूर्ति हेतु सावधि जमाओं/बंध-पत्रों/म्यूचुअल निधियों में निवेश प्रस्तावों को अंतिम रूप देती है. निवेशों पर अधिकतम प्रतिफल प्राप्त करने और निधियों का संपूर्ण विनियोजन हेतु हम प्रायोजित बैंक (भारतीय स्टेट बैंक) और कोष विभाग, भारतीय स्टेट बैंक, मुंबई से समर्थन एवं मार्गदर्शन लेते हैं.

बैंकों में नकद और शेष :

शाखा स्तर पर नकद का विवेकपूर्ण विनियोजन करते हुए और दैनंदिन कार्यों के लिए निकटस्थ फोकल प्वाइंट शाखाओं से नकद का प्रबंधन करते हुए बैंक यथा संभव न्यूनतम नकद राशि मेंटेन करता है. साथ साथ शाखा स्तर पर मांग ड्राफ्ट या नेफ्ट से संप्राप्त नकद से उत्पन्न तरलता का भी सदुपयोग करता है. पिछले वर्ष के 1.74% की तुलना में आलोच्य वर्ष में शाखा स्तर पर नकदी शेष 1.28% तक घट गया.

पिछले वर्ष के रु. 3810.98 करोड की तुलना में 31 मार्च, 2018 को निवेश पोर्टफोलियो रु.3178.67 करोड रहा है. वित्तीय वर्ष के दौरान निवेशों में रु.632.31 करोड का घाटा है. निवेशों पर औसत प्रतिफल 7.95% रहा. निवेशों का ब्यौरा और औसत प्रतिफल निम्न प्रस्तुत है :

(रुपये करोड़ों में)

विवरण	31.03.2018	31.03.2017
31 मार्च को नकदी धारण	56.13	73.25
औसत नकदी धारण	81.53	109.90
औसत जमा राशियाँ	6360.24	6301.03
औसत जमा राशियों में औसत नकदी धारण का प्रतिशत	1.28	1.74



(रुपये करोड़ों में)

विवरण	2017-18	2016-17
एसएलआर निवेश	2754.02	1677.35
गैर-एसएलआर निवेश		
बंध पत्र और म्यूचुअल फंड	38.00	46.00
सावधि जमाएं	386.65	2087.63
कुल	3178.67	3810.98
निवेशों पर औसत प्रतिफल	7.95%	7.29%
एसएलआर निवेशों पर प्रतिफल	188.31	107.04
एसएलआर निवेशों पर प्रतिफल का प्रतिशत	8.42	7.86
गैर-एसएलआर निवेशों पर प्रतिफल	59.97	114.98
गैर-एसएलआर निवेशों पर प्रतिफल का प्रतिशत	6.80	6.83

ऋण और अग्रिम :

पिछले वर्ष के रु. 5057.69 करोड के स्तर की तुलना में 31.03.2018 को समाप्त वित्तीय वर्ष में बैंक का ऋण संविभाग 16.72% वृद्धि के साथ रु.5903.55 करोड तक बढ़ गया. इसमें रु.942.31 करोड के लक्ष्य की तुलना में रु.845.86 करोड की निवल वृद्धि हुई. इस प्रकार अग्रिमों के बजट में बैंक का कार्य निष्पादन 89.76% रहा.

वर्ष के दौरान सकल अग्रिमों में प्राथमिकता प्राप्त क्षेत्र को दिए गए अग्रिम 87.05% रहे (भारतीय स्टेट बैंक में आई बी पी सी के अंतर्गत निवेश किए गए रु.300 करोड को मिलाकर). पिछले वर्ष यह 85.32% था. प्राथमिकता क्षेत्र को दिए गए अग्रिमों में फसल ऋण और एस एच जी ऋणों का अंश सर्वाधिक रहा जो क्रमशः 52.54% और 31.72% है.

(रुपये करोड़ों में)

श्रेणी	31 मार्च 2018		31 मार्च 2017	
	खातों की संख्या	बकाया राशि	खातों की संख्या	बकाया राशि
अ) कृषि क्षेत्र				
फसल ऋण	371441	2700.31	353470	2160.52
सावधि कृषि ऋण	20576	106.04	24756	125.78
स्वयं सहायक समूह (एसएचजी)	73447	1630.39	70006	1329.12
जीसीसी	1172	2.93	1899	4.66
कुल कृषि क्षेत्र	466636	4439.67	450131	3620.08
आ) गैर-कृषि ऋण				
सावधि ऋण(व्यापार)	41400	196.91	44285	212.69
आवास ऋण	6699	456.89	6695	433.36
सी सी (नकद उधार)	1506	22.18	1628	22.73
शिक्षा ऋण	734	23.52	818	26.69
कुल गैर-कृषि(प्राथमिकता)	50339	699.50	53426	695.47
कुल प्राथमिकता प्राप्त क्षेत्र	516975	5139.17	503557	4315.55
इ) गैर - प्राथमिकता प्राप्त क्षेत्र				
स्वर्ण ऋण	52665	323.16	48916	300.75
मांग ऋण+ सी के+ कर्मचारी	33153	427.38	36589	430.87
अन्य	617	13.84	501	10.52
कुल गैर - प्राथमिकता	86435	764.38	86006	742.14
सकल जोड़(अ+आ+इ)	603410	5903.55	589563	*5057.69

*(अग्रिमों में रु.300 करोड आईबीपीसी शामिल हैं.)

स्वयं सहायता समूह :

भारत सरकार, ग्रामीण विकास मंत्रालय, डीएवाई-एनआरएलएम द्वारा वर्ष 2017-18 के लिए क्षेत्रीय ग्रामीण बैंकों में एसएचजी बैंक लिंकेज में उत्कृष्ट कार्य निष्पादन के लिए बैंक को राष्ट्रीय पुरस्कार से सम्मानित किया गया।

ग्राम स्वराज अभियान (डीडीयू-जीकेवाई) के अंतर्गत हमारे बैंक ने उत्तम कार्यनिष्पादक पुरस्कार तेलंगाना सरकार, एसईआरपी से प्राप्त किया।

स्वयं सहायता समूहों को लिंक करने में हमेशा अगुवा रहा है। इस दिशा में बैंक ने महत्वपूर्ण भूमिका निभायी है और अपने परिचालन क्षेत्र के जिलों में अग्रणी रहा है। बैंक द्वारा लिए जा रहे सूक्ष्म वित्तीय पहल में स्वयं सहायक समूहों के समर्थन के लिए उच्च प्राथमिकता दी जा रही है। आलोच्य वर्ष में बैंक ने 33120 समूहों को रु.1181.16 करोड़ के ऋण वितरित किए।

(रुपये करोड़ों में)

	2017-18	2016-17
कुल समूहों की संख्या	73447	70006
व्यक्तियों की संख्या	9107.43	865584
वर्ष के दौरान वितरित की गयी राशि	1181.16	789.83
बकाया राशि	1630.39	1329.12

आस्ति की श्रेणी	31.03.2018 में %	कुल अग्रिमा	31.03.2017	कुल अग्रिमों में %	प्रावधान	
					31.03.2018	31.03.2017
क) मानक	5633.76	95.43	4916.53	97.21	16.28	13.27
ख) अवमानक	113.47	1.92	80.21	1.59	11.96	7.68
संदिग्ध	153.28	2.60	57.83	1.14	70.34	31.38
हानि	3.04	0.05	3.12	0.06	2.51	3.04
उप-जोड एन पी ए	269.79	4.57	141.16	2.79	84.81	42.10
कुल (क+ख)	5903.55	100.00	5057.69	100.00	101.09	55.37

एनपीए में उतार चढ़ाव :

वर्ष के दौरान सकल एनपीए का अनुपात 2.79 प्रतिशत से 4.57 प्रतिशत तक बढ़ गया। कुल अग्रिमों में निवल एनपीए 2.34 प्रतिशत रहा। विवरण निम्न प्रकार है :

अंतर बैंक सहभागिता प्रमाण पत्र (आईबीपीसी) : भारतीय रिजर्व बैंक मार्गदर्शी सिद्धांतों के अनुसार बैंक ने रु.200 करोड़ प्राथमिकता क्षेत्र के अग्रिम जारी कर और रु.200 करोड़ के गैर-प्राथमिकता क्षेत्र के अग्रिम खरीद कर, भारतीय स्टेट बैंक के साथ आईबीपीसी में भाग लिया।

आस्ति गुणवत्ता और अनुपयोज्य आस्तियों का प्रबंधन :

31.03.2017 को सकल अनुपयोज्य आस्तियाँ रु.141.16 करोड़ थी तथा 31.03.2018 को ये रु.269.79 करोड़ बढ़ गयीं। बैंक ने नियंत्रण व्यवस्था को सुदृढ़ करने तथा कठोर वसूली अधिमानों के अलावा विभिन्न स्तरों पर एनपीए की निगरानी द्वारा एनपीए की रोकथाम हेतु पर्याप्त कदम उठाए हैं। जहाँ खाते दीर्घकालिक एनपीए हो गए हैं, अथवा वसूली योग्य नहीं बन गये हैं, वहाँ शाखाओं को समझौता द्वारा निपटानों हेतु प्रोत्साहित किया गया है।

विवरण	2017-18	2016-17
आरंभिक शेष	141.16	105.45
परिवर्धन	374.58	119.66
घटौतियाँ	245.95	83.95
अंतिम शेष	269.79	141.16



एनपीए के लिए नूतन प्रकार्यात्मकता शुरू की गयी है. दिनांक 16.08.2017 से एनपीए का स्टैमिंग किया गया. गैर-कृषि उत्पादों के लिए एनपीए रु.344.55 करोड़ तक बढ़ गया (कुल अग्रिमों का 6.90%). शाखाओं से निरंतर अनुवर्तन के कारण दिनांक 15.12.2007 तक रु.153.21 करोड़ वसूल किया गया है (कुल अग्रिमों का 3.54%). दिनांक 16.12.2017 को कृषि उत्पादों के लिए हमने एनपीए प्रकार्यात्मकता आरंभ की. इससे एनपीए रु.308.84 करोड़ तक बढ़ गया (कुल अग्रिमों का 5.72%). दिनांक 31.03.2018 को सकल एनपीए रु.128.62 करोड़ की वृद्धि के साथ और रु.10.86 करोड़ एमओसी को मिलाकर, रु.269.79 करोड़ तक बढ़ गया (कुल अग्रिमों का 4.57%). दिनांक 31.03.2017 को ये रु.141.17 करोड़ थे. 31.03.2018 को कुल अग्रिमों में निवल एनपीए 2.34% है.

अन्य प्रावधान :

एसबीआई लाइफ इंश्योरेंस कंपनी लिमिटेड, एसबीआई, दिलसुखनगर शाखा हैदराबाद, इंडिया फस्ट लाइफ इंश्योरेंस और भारतीय जीवन बीमा निगम के यहाँ उपदान निधियाँ जमा की गयी हैं. चूँकि उपदान की अधिकतम सीमा को रु.10 लाख से रु.20 लाख तक बढ़ाया गया है, दिनांक 31.03.2018 को उपदान के दायित्व को निभाने के लिए रु.17.10 करोड़ का प्रावधान किया गया है.

छुट्टी नकदीकरण के मामले में, देयताओं को पूरा करने हेतु एसबीआई लाइफ इंश्योरेंस कंपनी लिमिटेड द्वारा आंकी गयी बीमांकिक मूल्यांकन के अनुसार रु.1.02 लाख का प्रावधान किया गया है.

(रुपये करोड़ों में)

क्र.सं.	विवरण	2017-18
1	उपदान के लिए प्रावधान	17.10
2	छुट्टी नकदीकरण के लिए प्रावधान	1.02

किसानों के लिए फसल ऋण विमोचन योजना :

किसानों को राहत देने के उद्देश्य से तेलंगाना राज्य सरकार ने केसीसी लाभ भोगियों को फसल ऋण विमोचन योजना की घोषणा की. ऋण राहत के लिए पात्र राशि ऐसी ऋण राशि (ब्याज सहित) तक सीमित रखी गयी है, जो 31 मार्च 2014 तक वितरित और अतिदेय है या रु.1.00 लाख प्रति परिवार, जो भी कम हो. तेलंगाना राज्य सरकार ने पात्र राशि को चार किस्तों में वितरित करने का निर्णय किया और चौथी और अंतिम किस्त के रूप में सरकार ने 268951 पात्र किसानों को कवर करते हुए हमारे बैंक को रु.308.22 करोड़ निर्मांचित किया. उक्त राशि सभी लाभभोगियों को वितरित किया गया.

अमान्य ब्याज :

(रुपये करोड़ों में)

विवरण	2017-18	2016-17
वर्ष के आरंभ में	7.57	6.81
वर्ष के अंत में	49.90	7.57
वर्ष के दौरान वसूल की गई राशि	(-42.33)	(-0.76)

वर्ष के दौरान वितरित ऋण :

वर्ष के दौरान कृषि क्षेत्र के ऋणों में 33.24% वृद्धि हुई और रु.3404.70 करोड़ स्तर तक पहुँच गये. पिछले वर्ष में ये ऋण रु.2555.25 करोड़ थे.

प्राथमिकता क्षेत्र के ऋण वितरणों में 31.03% वृद्धि हुई और ये रु.3608.53 करोड़ तक पहुँच गये. पिछले वर्ष में ये ऋण रु.2753.96 करोड़ थे. सकल ऋणों में इन दोनों ऋणों का अंश क्रमशः 81.97% और 76.82% रहा है.

पिछले वर्ष के रु.3584.59 करोड़ की तुलना में आलोच्य वर्ष में कुल ऋण वितरण रु.4402.16 करोड़ रहा और इस में 22.81% वृद्धि हुई है.

(रुपये करोड़ों में)

विवरण	2017-18	2016-17
कृषि क्षेत्र	3404.70	2555.25
गैर कृषि क्षेत्र	203.83	198.71
कुल प्राथमिकता क्षेत्र	3608.53	2753.96
गैर प्राथमिकता क्षेत्र	793.63	830.63
सकल जोड़	4402.16	3584.59

वसूली कार्य निष्पादन :

(रुपये करोड़ों में)

कृषि क्षेत्र	2017-18	2016-17	2015-16
मांग	3066.45	3015.70	2113.45
वसूली	2536.84	2719.35	1913.93
अतिदेयताएं	529.61	296.35	199.52
वसूली % (जून की स्थिति)	82.73	90.17	90.56
कृषीतर क्षेत्र			
मांग	865.71	585.13	366.36
वसूली	770.88	539.95	307.49
अतिदेयताएं	94.83	45.18	58.87
वसूली % (जून की स्थिति)	89.05	92.28	83.93
कुल अग्रिम			
मांग	3932.16	3600.83	2479.81
वसूली	3307.72	3259.30	2221.42
अतिदेयताएं	624.44	341.53	258.39
वसूली % (जून की स्थिति)	84.12	90.52	89.58

एयूसीए को अंतरण :

वर्ष के दौरान बैंक ने रु.2.71 करोड़ एयूसीए को अंतरित किया. विवरण निम्न प्रकार हैं :

(रुपये करोड़ों में)

वर्ष के दौरान एयूसीए को अंतरित किए गए ऋण	2017-18	2016-17	2015-16
खातों की संख्या	766	1089	265
राशि	2.71	2.25	0.57

बैंक का कार्य निष्पादन बनाम प्रायोजित बैंक के साथ समझौता ज्ञापन :

वर्ष 2017-18 के लिए बैंक ने प्रायोजित बैंक के साथ किए समझौता ज्ञापन के मानदंडों के लक्ष्यों और प्राप्त उपलब्धियों के विवरण निम्न प्र (स्तुत हैं :

समझौता ज्ञापन बनाम उपलब्धियाँ

(रुपये करोड़ों में)

क्रम संख्या	सूचकांक	31.03.2017 को वास्तविक	2017-18 को प्रक्षेपित वृद्धि	31.03.2018 को समझौता ज्ञापन स्तर	31.03.2018 को प्राप्ति	31.03.2017 की स्थिति की तुलना में वृद्धि
1	जमाराशियाँ	7036.09	663.91	7700.00	7180.28	144.19
2	अग्रिम	*5057.69	942.31	6000.00	5903.55	845.86
3	ऋण जमा अनुपात	71.88	1.88	70.00	82.22	10.34
4	शाखा विस्तरण	397	---	---	406	9
5	स्वयं सहायता समूह					
i)	नए समूहों की संख्या	70006	5600	75606	73447	3441
ii)	राशि	1329.12	576.19	1905.31	1630.39	301.27
6	उत्पादकता					
i)	प्रतिशाखा	30.46	4.54	35.00	32.23	1.77
ii)	प्रति कर्मचारी	8.31	0.69	9.00	8.81	0.50
7	प्रति-विक्रय	10.38			17.18	6.80
i)	एसबीआई लाइफ प्रीमियम					
ii)	एसबीआई लाइफ प्रेश रेटेड प्रीमियम	5.70	5.86	5.86	9.56	3.86
iii)	एसबीआई जनरल प्रीमियम	2.52	3.50	3.50	3.50	0.98
8	सकल लाभ	106.14	13.86	120.00	55.59	-50.55
9	निवल लाभ	68.58	9.42	78.00	34.85	-33.73
10	प्रति कर्मचारी निवल लाभ (रुपये लाखों में)	4.71	2.29	7.00	2.35	-2.36

(अग्रिमों में रु.300 करोड़ के आईबीपीसी शामिल हैं.)



एसबीआई लाइफ का प्रति-विक्रय :

- ✓ वित्तीय वर्ष 2017-18 के दौरान एसबीआई लाइफ इंश्यूरेंस के अंतर्गत निर्धारित बजट रु.5.86 करोड़ की तुलना में बैंक ने रु.9.56 करोड़ का प्रेश रेटेड प्रीमियम का संग्रहण किया.
- ✓ वित्तीय वर्ष 2017-18 के दौरान एसबीआई लाइफ इंश्यूरेंस के अंतर्गत निर्धारित रु.0.58 करोड़ के लक्ष्य की तुलना में बैंक ने रु.1.24 करोड़ का कमीशन अर्जित किया.
- ✓ बजट की तुलना में 164.15% नया व्यापार और 202% कमीशन आय प्राप्त किया.
- ✓ भारतीय स्टेट बैंक द्वारा प्रायोजित 17 क्षेत्रीय ग्रामीण बैंकों में बजट के लक्ष्यों की प्राप्ति में दूसरे स्थान पर रहा.

एसबीआई जनरल का प्रति-विक्रय :

- ✓ वित्तीय वर्ष 2017-18 के दौरान एसबीआई जनरल इंश्यूरेंस के अंतर्गत निर्धारित रु.3.50 करोड़ प्रीमियम के लक्ष्य की तुलना में बैंक ने रु.3.50 करोड़ का संग्रहण किया.

अर्जित आय :

पिछले वर्ष में एनपीए की वृद्धि और यूआईपीवाई के लिए प्रावधानों के कारण ऋण और अग्रिमों पर प्राप्त ब्याज में 31.03.2017 के रु.533.50 करोड़ की तुलना में 31.03.2018 को रु.510.30 करोड़ तक कमी हुई. निवेशों पर प्राप्त ब्याज में रु.222.02 करोड़ से रु.251.87 करोड़ तक वृद्धि हुई. अन्य बैंकों में रही सावधि जमाओं को सरकारी प्रतिभूतियों में निवेश वृद्धि का कारण है. विवरण निम्न प्रकार है :

(रुपये करोड़ों में)

प्राप्त ब्याज	2017-18	2016-17
क) ऋण और अग्रिमों पर	510.30	533.50
ख) एस एल आर निवेश/अनुमोदित प्रतिभूतियाँ/गैर-एस एल आर/मांग पर मुद्रा/अन्य बैंकों में सावधि जमा रसीदें	251.87	222.02
विविध आय	96.15	59.33
कुल	858.32	814.85

अग्रिमों पर प्रतिफल :

ऋणों के लिए उच्च-तर प्रावधानों के कारण अग्रिमों पर प्रतिफल आलोच्य वर्ष में पिछले वर्ष के 11.17% से 10.01% तक घट गया.

किया गया व्यय :

पिछले वर्ष की तुलना में जमाराशि और अग्रिमों में बढ़ोत्तरी के कारण, उसी अनुपात में ब्या व्यय में भी वृद्धि हुई. विवरण निम्न प्रकार है :

(रुपये करोड़ों में)

प्रदत्त ब्याज	2017-18	2016-17
क) जमाराशियाँ	442.37	436.84
ख) ऋण	122.65	111.91
कुल	565.02	548.75

जमाओं की लागत :

कासा जमाओं में घटौती के कारण जमाओं की औसत लागत 6.93% से 6.96% तक बढ़ गई.

वित्तीय अनुपात :

(रुपये करोड़ों में)

क्र. संख्या	विवरण	31.03.2018	31.03.2017
1	औसत कार्यकारी निधियों	9608.05	8652.48
2	जमा लागत	6.96	6.93
3	उधारों की लागत	7.03	7.01
4	अग्रिमों पर अर्जन	10.01	11.17
5	निवेशों पर अर्जन	7.95	7.29
6	निधियों पर अर्जन (औसत निधियों पर आय का %)	7.96	8.73
7	निधि लागत (औसत निधियों पर व्यय किया गया ब्याज का %)	5.88	6.34
8	वित्तीय मार्जिन (6-7)	2.08	2.39
9	परिचालन लागत (औसत निधियों पर किया गया परिचालन व्यय का %)	2.02	1.85
10	विविध आय (औसत निधियों पर गैर-ब्याज आय का %)	1.27	0.76
11	कार्यकारी निधियों के % के रूप में परिचालन लाभ	0.58	1.23
12	जोखिम लागत (औसत निधियों पर प्रावधानों का %)	0.59	0.07
13	निवल मार्जिन (प्रीमियम/मानक आस्तियों के प्रावधानों के परिशोधन के बाद) (औसत निधियों पर निवल लाभ का %)	0.74	1.23

अंतरण कीमत प्रणाली :

कार्य निष्पादन के सभी मानदंडों में सुधार लाने हेतु बैंक ने शाखाओं के लिए अंतरण कीमत प्रणाली अपनायी और शाखाओं द्वारा प्रधान कार्यालय को दी गयी विभिन्न प्रकार की जमाराशियों और लिए गए ऋणों पर समुचित ब्याज दरें प्रभारित की. इसी प्रकार बैंकिंग व्यापार के अन्य श्रेणियों पर भी ब्याज दरें प्रभारित की. विवरण निम्न प्रकार है :

प्रधान कार्यालय को उधार में दी गयी निधियों पर प्रभारित ब्याज दरें	
अ) चालू खाता जमा राशियाँ	मासिक औसतन शेष पर 6.00%
आ) बचत खाता जमा राशियाँ	वर्ष के दौरान अदा किये/किये जानेवाले ब्याज का 175%
इ) सावधि जमा राशियाँ :	वर्ष के दौरान अदा किये/किये जानेवाले ब्याज का 110%
ई) बट्टे खाते/एयूसी वसूली	वसूली का 1%
उ) नूतन शाखाओं के लिए एक मुश्त राशि का भुगतान	• एक वर्ष तक - रु. 10.00 लाख
	• दो वर्ष तक - रु. 7.50 लाख
	• तीन वर्ष तक - रु. 5.00 लाख
ऊ) निरीक्षण रेटिंग में सुधार के लिए (केवल ए और ए+ के लिए)	रु. 0.50 लाख
प्रधान कार्यालय से प्राप्त निधियों पर ब्याज	
अग्रिमों पर ब्याज (प्राप्त एवं प्राप्य)	
अ) नकद ऋण/ओवर ड्राफ्ट, सावधि ऋण खाते और कृषि सावधि ऋण, यानी, केसीसी को छोड़ अन्य	• 60%. (सकल एनपीए 7%. तक)
	• 70% (सकल एनपीए > 7%)
आ) कृषि नकद ऋण (केसीसी)	• 40%. (सकल एनपीए 7%. तक)
	• 50% (सकल एनपीए > 7%)
इ) सभी क्षेत्रों के एनपीए के लिए प्रभारित अपराध शुल्क	• 5%. (सकल एनपीए 7%. तक, 2 वर्ष तक)
	• 10% (सकल एनपीए 7% तक > 2 वर्ष)
ई) शाखाओं में नकद शेष	मासिक औसतन शेषों पर अवधारण सीमा से अधिक राशि पर 4% प्रति वर्ष.
उ) निरीक्षण रेटिंग में गिरावट के लिए (केवल ए+ से ए में गिरावट को छोड़कर)	रु. 0.50 लाख

समाधान :

अंतर शाखा खातों का समाधान प्रक्रिया निरंतरता के आधार पर चल रही है. यह प्रक्रिया सही और नियंत्रणाधीन है. तिमाही अंतरालों में निदेशक मंडल की लेखा परीक्षा समिति के समक्ष समाधान की स्थिति प्रस्तुत की जाती है. 31.03.2018 की स्थिति निम्न प्रस्तुत है :



बकाया प्रविष्टियाँ	प्रविष्टियों की संख्या		राशि	
	जमा	नामे	जमा	नामे
डीजीबी सामान्य लेखा				
31.03.2017 को	31		7.47	-
31.03.2018 को	6510		139.70	-
डीजीबी मांग ड्राफ्ट खाता				
31.03.2017 को	9695	-	481.69	-
31.03.2018 को	9603	-	356.34	-

वित्तीय समावेशन योजना के मुख्यांश :

वित्तीय समावेशन योजना (एफआईपी) का कार्यान्वयन :

भारत सरकार/भारतीय रिजर्व बैंक के मार्गदर्शी सिद्धांतों के अनुसार बैंक अप्रैल, 2013 से रंगारेड्डी, अदिलाबाद, करीमनगर और निजामाबाद जिलों के 1526 गाँवों को कवर करने का लक्ष्य रखते हुए हमारे अंत से अंत तक सेवा प्रदान करने वाले सेवा प्रदाता मेसर्स आइरिक्स तकनालजी प्राइवेट लिमिटेड, बेंगलूरु की सेवाओं का उपयोग करते हुए, अति सूक्ष्म शाखाओं (यूएसबी) द्वारा वित्तीय समावेशन योजना कार्यान्वित कर रहा है।

अप्रैल 2013 से बुनियादी एफआई के सफल परिचालन कार्य शुरू किए गए हैं. दिनांक 07.01.2014 से आनलाइन मोड पर लेनदेन किए जा रहे हैं. एफआईपी के अंतर्गत रंगारेड्डी, करीमनगर, निजामाबाद और अदिलाबाद जिलों में दिनांक 31.03.2018 को हमारा कार्य निष्पादन निम्नवत है :

राज्य स्तरीय बैंकर समिति ने निम्न गाँवों को हमें आबंटित किया :

जिला	2000 से कम जनसंख्या वाले गाँव	2000 से अधिक जनसंख्या वाले गाँव	कुल गाँव	पहचानी गयी एसएसए /सीएसपीएस
अदिलाबाद	891	83	974	212
करीमनगर	163	114	277	129
निजामाबाद	117	32	149	46
रंगारेड्डी	103	23	126	49
कुल	1274	252	1526	436

अति सूक्ष्म शाखाएं (यूएसबी): एसएलबीसी द्वारा हमें आबंटित सभी उप सेवा क्षेत्रों में 436 यूएसबी खोले गए हैं और वे 1.5.1 आईबीए स्टैण्डर्ड माइक्रो एटीएम के साथ परिचालित हैं, सीबीएस ऑन लाइन कनेक्टिविटी से समर्थित हैं. 436 यूएसबी का प्रबंधन कर रहे सीएसपी उप सेवा क्षेत्रों के गाँवों के ग्राहकों को सभी प्रकार की वित्तीय सेवाएं प्रदान कर रहे हैं.

माइक्रो एटीएम : जनता को अपने ही आंगन पर वित्तीय सेवाएं प्रदान करते हुए माइक्रो एटीएम उन के जीवन को सुलभतर बनाया है. माइक्रो एटीएम द्वारा प्रदान किये जाने वाले आनलाइन लेनदेन त्वरित ही नहीं, अपितु सरल भी हैं. माइक्रो एटीएम को कहीं भी आसानी से ले जाया जा सकता है, क्योंकि वह छोटा है. माइक्रो एटीएम द्वारा ईपीएस आन यूएस, ईपीएस ऑफ यूएस, रूपे कार्ड लेनदेन किए जाते हैं, जिनके लिए केवल आधार संख्या और बयो मेट्रिक की आवश्यकता है.

रंगारेड्डी, करीमनगर, अदिलाबाद और निजामाबाद जिलों में 31.03.2018 को यूएसबी द्वारा एफआईपी पहल के तहत कार्य निष्पादन निम्न प्रस्तुत है :

एफआईपी पहल के अंतर्गत कार्यान्वयन की प्रगति	31.03.2018 की स्थिति
क. खोले गए खाते	3,66,010
ख. जारी किए गए प्लैस्टिक कार्ड	3,46,266
ग. जारी किए गए व्यक्तिगत रूपे डेबिट सह एटीएम कार्डों की संख्या	1,16,837
ग. बचत-एफआई खातों में बकाया शेष (रूपये लाखों में)	1,581.25
घ. जारी किए गए रूपे केसीसी कार्ड (संख्या)	3,66,655

वित्तीय साक्षरता जागरूकता अभियान (एफएलएसीएस) : विभिन्न बैंकिंग सुविधाओं के बारे में जनता में जागरूकता पैदा करने के लिए हमारे वित्तीय समावेशन गाँवों में हम मासिक अंतरालों में नियमित रूप से वित्तीय साक्षरता जागरूकता अभियान (एफएलएसीएस) आयोजित कर रहे हैं. वर्ष 2017-18 के दौरान 1327 साक्षरता अभियान बैठकें आयोजित की गईं.

आधार संख्या को सहबद्ध करना : एलपीजी (डीबीटीएल), एमजीएनआरईजीएस,, पेंशन और अन्य खातों के लेनदेनों को आधार समर्थित बैंक खाते (ईबीए) से जोड़कर संबंधित सुविधाओं को उपलब्ध कराने के प्रयासों को हम अत्यधिक वरीयता दे रहे हैं. हमने कुल 10,85,496 पीएमोडीवाई खातों में से 9,55,495 पीएमोडीवाई खातों को (88.02%) आधार नंबर से सीड किए गए हैं और 10,85,496 पीएमोडीवाई खातों में से 9,19,757 पीएमोडीवाई खातों को (84.73%) मोबाइल नंबर से सीड किए गए हैं. एफएलएसी बैठकों में यह समझाया जाता है कि सभी लाभ और अंतरण आधार पेमेंट ब्रिज (एपीबी) के माध्यम से किए जाते हैं.

प्रधान मंत्री जन धन योजना (पीएमोडीवाई): प्रधान मंत्री जन धन योजना के अंतर्गत घरेलू सर्वेक्षण के जरिए खाते खोलने का कार्य पूरा हुआ है. सभी घरों का सर्वेक्षण कर बीएसबीडी खाते खोले गये. 31.03.2018 तक कुल 10,85,496 पीएमजेडीवाई खाते खोले गए हैं. सभी पात्र ग्राहकों को सामाजिक सुरक्षा योजनाओं, यानी, प्रधान मंत्री जीवन ज्योती बीमा योजना (पीएमजेजे बीवाई), प्रधान मंत्री सुरक्षा बीमा योजना (पीएमएसबीवाई) और अटल पेंशन योजना (एपीवाई) के अंतर्गत शामिल करने के लिए बैंक अपना ध्यान केन्द्रित कर रहा है. शून्य खाता रखने वाले ग्राहकों को एसएमएस संदेश भेज कर जमा शेष मंटेन करने के लिए सुझाव दे रहे हैं. शाखाओं को सलाह दी जाती है कि वे खातों को सक्रिय रखें. पीएमजेडीवाई खातों को खोलने और सामाजिक सुरक्षा योजनाओं में हुई प्रगति समय समय पर एन्ड्यूर पोर्टल में अपलोड किया जाता है.

पीएमजेबीवाई और पीएमएसबीवाई के अंतर्गत बीमा कवर : वर्ष 2017-18 के लिए आटो डेबिट सुविधा द्वारा सभी पात्र पीएमजेबीवाई और पीएमएसबीवाई नामांकनों का नवीकरण किया गया है, यानी दिनांक 01.08.2017 से लेकर दिनांक 31.05.2018 तक.

सामाजिक सुरक्षा योजनाओं में प्रगति निम्न प्रकार है :

1. पीएमजेबीवाई के अंतर्गत की गयी नामे प्रविष्टियों की संख्या : 1,70,111
2. पीएमएसबीवाई के अंतर्गत की गयी नामे प्रविष्टियों की संख्या : 2,99,358
3. पीएमजेबीवाई के अंतर्गत निपटायी गयी बीमा दावों की संख्या : 1,313
4. पीएमएसबीवाई के अंतर्गत निपटायी गयी दुर्घटना बीमा दावों की संख्या : 185

अटल पेंशन योजना (एपीवाई) के अंतर्गत कार्य निष्पादन :

वर्ष 2017-18 के लिए लक्ष्य : 23,700

वर्ष 2017-18 में नामांकन : 5,659

उपलब्धि : 23.87%

2016-17 तक एपीवाई के अंतर्गत कुल नामांकन : 17,492

मार्च, 2018 तक एपीवाई के अंतर्गत कुल नामांकन : 23,151

रूपे कार्ड : वित्तीय वर्ष के दौरान पीएमजेडीवाई के अंतर्गत खोले गए खातों को 5,08,374 रूपे कार्ड (4,79,803 कार्ड क्रियाशील बनाए गए हैं).

वेबसाइट में डाटा : हमने बैंक की वेबसाइट पर तथा एसएलबीसी, और वित्तीय सेवाएं विभाग की वेबसाइटों पर अपनी शाखाओं और यूएसबी स्थानों के विवरण रखे हैं.

वर्ष 2016 में तीन सालों की अवधि के लिए बैंक ने नये प्रपत्र में एफआईपी के रोड मैप नाबार्ड/भारतीय रिजर्व बैंक को प्रस्तुत किया.

एसएचजी बैंक सखियाँ : यूएसबी में कार्यान्वयन हेतु 436 सीएसपी/बैंक मित्र नियुक्त किए गए. 110 सीएसपी को बैंक सखियों के रूप में नामित किए गए. बैंक के कार्पोरेट व्यापार प्रतिनिधि को सलाह दी गयी हे कि वे पद त्याग करने वाले और अनिष्पादक सीएसपी के स्थान पर एसएचजी महिलाओं को बैंक सखियों के रूप में नामित करें.

आधार नाम दर्ज करने के केन्द्र : हमारे प्रायोजित बैंक द्वारा आबंटित लक्ष्य के अनुसार हमने अपनी शाखाओं में 30 आधार नाम दर्ज करने के केन्द्र खोले हैं. ये केन्द्र सफलता पूर्वक कार्य कर रहे हैं.

वित्तीय वर्ष 2017-18 में सूचना प्रौद्योगिकी विभाग द्वारा ली गयी नयी पहल

1.मैनुअल वीवीआर चेकिंग के स्थान पर आनलाइन वीवीआर चेकिंग - यह एक वेब आधारित क्रिया है, जिसके द्वारा टेलर अपनी शाखा में और अन्य शाखाओं के खातों में संपन्न वित्तीय लेनदेनों को देख सकता है. इनमे वाउचरों से संबंधित सीबीएस में पोस्ट किए गए ट्रिकिल फीड लेनदेन भी शामिल हैं. विभिन्न उपभोक्ता आईडी के अंतर्गत कल के वाउचरों की जाँच आज के दिन की जा सकती है.

चूँकि वर्तमान वीवीआर चेकिंग से शाखा में अधिकाधिक मानव-शक्ति खर्च होती है तथा कागज, प्रिंटर कैट्रिज आदि का व्यय पुनरावृत्त होता है, इस नयी सुविधा का कार्यान्वयन बैंक ने दिनांक 01.02.2018 से शुरू किया है.

2.शाखाओं पर सीआईएफ का एकीकरण : गलत डाटा के अंतरण को सुधारने के लिए और डाटा विसंगतियों को दूर करने के लिए एक ही ग्राहक के विभिन्न खातों को एक सीआईएफ से जोड़ना चाहिए. इससे शाखाओं को एनपीए की पहचान, टीडीएस का परिकलन, एक ग्राहक द्वारा ली गयी सभी सुविधाएं, धन-शोधन गतिविधियों की पहचान और व्यापार वृद्धि हेतु सही ग्राहक संबंध बनाये रखने में सुविधा होती है. दिनांक 06.11.2017 से इसे कार्यान्वित किया गया.

3. ऋण प्रलेखों के लिए पुनरुत्थान डेरी : यह योजना दिनांक 07.03.2018 से आरंभ की गयी है. इससे शाखाओं को सीबीएस में प्रलेखों को दर्ज करने की सुविधा होगी. और अगले 3/6 महीनों के दौरान कालातीत होने वाले प्रलेखों की सूची की अग्रिम रिपोर्ट मिल जाती है.

4. वर्ष 2017-18 के दौरान प्रोन्नत नये उत्पाद :

a) इंटरनेट मेल : पहले के इंटरनेट मेल सिस्टम के स्थान पर इंटरनेट यूआरएल में बैंक ने नये इंटरनेट मेलिंग सिस्टम को लाइव कर दिया. इसमें कई नयी सुविधाएं हैं, जैसे, कई संलग्नकों को नथी करने की सुविधा और ग्रूप मेल भेजने की सुविधा, आदि. दिनांक 15.06.2017 से इसे लाइव कर दिया गया है.

b) ई-कामर्स (टीजीबी ई-पे) : यह उत्पाद दिनांक 20.06.2017 से आरंभ किया गया है. यह एनपीसीआई का उत्पाद है और इसका कार्यान्वयन एएसपी सी-एड्ज के समर्थन से किया जाता है. इस उत्पाद के जरिए, हमारे ग्राहक अपने रूपे कार्ड का प्रयोग डेबिट कार्ड विकल्प के जरिए आनलाइन लेनदेन कर सकते हैं. इसके लिए उन्हें अपने पंजीकृत मोबाइल नंबर पर प्राप्त ओटीपी सहित अपने कार्ड विवरण एंटर करना होगा.

c) पाइंट आफ सेल (पीओएस) एसबीआई के उप-सदस्य के रूप में : यह उत्पाद 16.11.2017 को आरंभ किया गया है. व्यापार ग्रहण करने वाले व्यापारी (एमएबी) के लिए उप-सदस्य के रूप में कार्य करने हेतु भारतीय स्टेट बैंक के साथ बैंक ने एक समझौता किया. एसबीआई के मानक परिचालन प्रक्रियाओं का विधिवत अनुपालन करते हुए एक आवेदन पत्र एमएबी, एसबीआई को अनुमोदन के लिए प्रस्तुत किया जाएगा. अनुमोदन के पश्चात, एसबीआई अपने टीएसपी के जरिए हमारे द्वारा शिनाख्त किए गए ग्राहकों को पीओएस मशीनों की आपूर्ति करेगा. इससे बैंक को अपने कासा जमाओं को बढ़ाने में सुविधा होगी.

d) यूपीआई (एनपीसीआई-भीम) *99# राष्ट्रीय एकीकृत यूएसएडी प्लैटफार्म (एनयूयूपी) के साथ : यह एनपीसीआई का एक उत्पाद है. 13.02.2018 से इस उत्पाद का आरंभ किया गया है. बैंक ने एसबीआई के उप-सदस्य के रूप में यूपीआई की सदस्यता ली. एनपीसीआई, एसबीआई और सी-एड्ज अप्लिकेशन सेवा प्रदाता हैं. इस सुविधा का उपयोग करते हुए बैंक के सामान्य ग्राहक भी बिना इंटरनेट सुविधा के, मोबाइल फोन द्वारा लेनदेन कर सकता है.

e) डेमोग्राफिक प्रमाणीकरण (डेमो-आथ) : भारत सरकार, वित्तीय सेवा विभाग (डीएफएस) के अनुदेशों के अनुसार नवंबर, 2017 में हम इस उत्पाद का लाइव आरंभ किया. डेमो-आथ एक ऐसा प्रामाणीकरण प्रक्रिया है, जहाँ उपयोगकर्ता की व्यक्तिगत सूचना, जैसे नाम, जन्म तिथि, लिंग, और पता, आदि आधार के साथ यूआईडीआई के सेंट्रल आइडेन्टिटीज डाटा रिपोजिटरी (सीआईडीआई) को प्रस्तुत किया जाता है. इस

प्रामाणीकरण का प्रयोजन यह है कि निवासी अपनी पहचान प्रमाणित कर सके और यह भी पुष्टि कर सकते हैं कि "जो वे कहते हैं, वे वही हैं" ताकि उनको सेवाएं और वस्तुओं का लाभ प्राप्त हों. हमारे एएसपी मेसर्स सी-एड्ज, एनपीसीआई और यूडीआई के सहयोग से इसे हमने कार्यान्वित किया है.

f) आधार पे : दिनांक 31.07.2017 से एसबीआई के उप-सदस्य के रूप में जारीकर्ता सुविधायुक्त आधार पे को बैंक ने लाइव किया है. इस सुविधा में ग्राहक बैंक का नाम सेलेक्ट कर व्यापारी के फोन पर केवल एक ही फील्ड को भरकर, यानी, आधार नंबर को भरकर व्यापारी का भुगतान कर सकता है. लेनदेन के प्रामाणीकरण के लिए ग्राहक की उंगली का छाप पासवर्ड है. हमारे एएसपी मेसर्स सी-एड्ज, एनपीसीआई और यूडीआई के सहयोग से इसे हमने कार्यान्वित किया है.

g) वस्तु एवं सेवा कर (जीएसटी) : भारत सरकार द्वारा जीएसटी का आरंभ किए जाने के बाद हमारे बैंक ने अपने ग्राहकों से वसूल किये सेवा प्रभारों के लिए, बीजकों की जारी करने, आवश्यक सांविधिक जीएसटी रिटर्न दाखिल करने के लिए और इनपुट कर क्रेडिट को क्लेइम करने के लिए अपने सीबीएस में जीएसटी माड्यूल आरंभ किया. दिनांक 01.07.2017 से इसे लाइव कर दिया गया है.

5. शाखाओं में बैण्डविड्थ का उन्नयन : 17 शाखाएं, जो 32 केबीपीएस बैण्डविड्थ पर कार्य कर रही हैं, को वर्ष के दौरान 64 केबीपीएस के साथ अपग्रेड कर दिया गया है.

6. सीबीएस में एनपीए की नयी प्रकार्यात्मकता का आरंभ : वास्तविक एनपीए का निर्धारण करने के लिए एक नयी प्रकार्यात्मकता का आरंभ किया गया है, जो यह सुनिश्चित करता है किसी बहाने एक भी एनपीए को पीए नहीं दिखाया जा सकता.

7. सीबीएस में 15 जी/एच को निकालना : सीबीएस द्वारा निकाले गये 15 जी/एच रिपोर्ट वित्तीय वर्ष के दौरान किसी ग्राहक के सभी खातों का विवरण और उसके द्वारा अर्जित ब्याज आय के विवरण दर्शाती है. यह 01.02.2018 से कार्यान्वित किया गया है.

8. ई-केवाईसी पोर्टल को खोलने के लिए बयो मेट्रिक उपकरणों का पंजीकरण : यूआईडीआई ने सभी बैंकों से इस विषय पर आग्रह किया कि वे ई-केवाईसी पोर्टल को खोलने के लिए बयो मेट्रिक उपकरणों का पंजीकरण करें. फरवरी, 2018 में बैंक द्वारा इसका भी कार्यान्वयन किया गया.

9. एमआईएस को अद्यतन करना : आलोच्य वर्ष में आयकर, जीएसटी, उच्च मूल्य के एनपीए में वसूलियों को अद्यतन करना और आइएस नीति का अनुपालन के संदर्भ में, डाटा से संबंधित सूचना को एकत्रित करने में लगने

वाले समय को कम करने के लिए तथा शाखा/नियंत्रण तथा प्रधान कार्यालय जैसे सभी स्तरों पर प्रशासनिक सुविधा हेतु एमआईएस में शाखा रजिस्टर शुरू की गयी हैं।

10.एमआईएस द्वारा शिकायत/सुझाव और सतर्क करने का (विजिल ब्लोइंग) सिस्टम : व्यापार/कर्मचारी, आदि से संबंधित किसी भी मामले को सुनने/समझने/समस्या को निपटाने के लिए यह यह प्रक्रिया आरंभ की गयी है। यदि दिया गया सुझाव बैंक के लिए सचमुच उपयोगी है तो उसका कार्यान्वयन किया जाएगा. फरवरी, 2018 में बैंक द्वारा इसका भी कार्यान्वयन किया गया.

11.रूपे कार्डों के पिन खो जाने पर, उनके पुनः सृजन के लिए एमआईएस प्रणाली में मेसर्स सी-एड्ज द्वारा एक नया उपकरण का विकास किया गया : अब तक खोये हुए पिन के स्थान पर नया पिन तैयार करने में लंबा समय लगता था इस पर ग्राहक शिकायत कर रहे हैं. अतः जनवरी, 2018 में बैंक ने यह सुविधा शुरू की.

संगामी लेखा परीक्षा :
आंतरिक नियंत्रण के अंतर्गत नाबाई द्वारा जारी नीतिगत मार्ग दर्शी सिद्धांतों के अनुसार दिनांक 07.09.2012 को हमारे बैंक में संगामी लेखा परीक्षा शुरू की गयी.

आरंभ में नियमित कर्मचारियों द्वारा संगामी लेखा परीक्षा की जाती थी. बाद में बाहर के (8) सनदी लेखाकार फर्मों को इम्पैनल किया गया हैं तथा उन्हें 30 शाखाएं और प्रधान कार्यालय के लेखा विभाग आबंटित किए गए हैं. सेवा निवृत्त बैंक कर्मचारियों को इस प्रयोजन हेतु नियुक्त करने के लिए नाबाई द्वारा दिए गए अनुमोदन को ध्यान में रखते हुए दिनांक 31.10.2017 से सनदी लेखाकार फर्मों की सेवाएं बंद की गयी है.

किसी भी बैंक के सेवा निवृत्त अधिकारी द्वारा संगामी लेखा परीक्षा की सेवाएं प्राप्त करने के लिए बोर्ड ने अनुमोदन दिया और इसे दिनांक 01.04.2018 से कार्यान्वित करने के लिए प्रक्रियाधीन है.

निदेशक मंडल की लेखा परीक्षा समिति :
प्रायोजित बैंक के वरिष्ठ निदेशक की अध्यक्षता में लेखा परीक्षा समिति गठित की गयी. भारतीय रिजर्व बैंक, नाबाई और प्रायोजित बैंक के नामिती निदेशक इसके सदस्य हैं. इस कैलेंडर वर्ष में समिति की 4 बैठकें हुई. समिति ने लेखा परीक्षा कार्य, लेखा प्रणाली की गुणवत्ता, समाधान की स्थिति और ऋण लेखा परीक्षा की स्थिति की समीक्षा की.

मानव संसाधन प्रबंधन :
बैंक अपने मानव संसाधन को अपनी बहुमूल्य परिसंपत्ति मानता है. भारत सरकार द्वारा अनुमोदित मित्रा समिति की सिफारिशों के अनुसार वर्ष 2017-18 में बैंक ने सभी श्रेणियों में 129 कर्मचारी सदस्यों की भर्ती की.

31.03.2018 को बैंक कर्मचारियों की संख्या और उनकी संरचना निम्न प्रस्तुत है :

श्रेणी	कर्मचारियों की संख्या	अ.जा.	अ.ज.जा	पुरुष	महिलाएं
अधिकारी वेतन मान -IV	32	5	-	30	2
अधिकारी वेतन मान -III	152	21	4	149	3
अधिकारी वेतन मान -II	232	35	22	200	32
अधिकारी वेतन मान -I	581	98	35	471	110
कुल अधिकारी	997	159	61	850	147
कार्यालय सहायक	445	70	32	335	110
कार्यालय परिचारक	43	5	4	37	6
कुल कर्मचारी	488	75	36	372	116
सकल जोड़	1485	234	97	1222	263

मानव संसाधन विकास : वर्ष 2017-18 के दौरान प्रशिक्षण प्रदान करना बैंक मानव संसाधनों के निवेश पर अधिक महत्व देता है. कर्मचारियों के लिए विशिष्ट प्रशिक्षण कार्यक्रम आयोजित किए गए हैं :

कर्मचारियों की निपुणता में सुधार लाने, और उनके ज्ञान में वृद्धि के लिए, उपरोक्त के अलावा विभिन्न श्रेणियों के कर्मचारियों को प्रायोजित बैंक, नाबाई, भारतीय रिजर्व बैंक और अन्य केन्द्रों द्वारा आयोजित विभिन्न प्रशिक्षण कार्यक्रमों में वर्षभर प्रतिनियुक्त किये गये. विवरण निम्न प्रस्तुत है :

संस्था/संस्थान	प्रतिनियुक्त कर्मचारियों की संख्या
एसबीआईआरडी, हैदराबाद	16
बीआईआरडी, मंगलूरु	1
बीआईआरडी, लखनऊ	13
कृषि बैंकिंग महा विद्यालय, पुणे	2
टीएससीएबी, राजेन्द्रनगर, हैदराबाद में बैंक द्वारा आयोजित आंतरिक प्रशिक्षण कार्यक्रम	221
कुल	253

पदोन्नतियाँ :
कर्मचारियों को प्रेरित करने के लिए वर्ष 2017-18 के दौरान कर्मचारियों के निर्धारण के अनुसार बोर्ड द्वारा अनुमोदित पदोन्नति प्रक्रिया अपनायी गयी. वर्ष के दौरान हुई पदोन्नतियों का विवरण निम्न प्रस्तुत है :

क्रम संख्या	पदोन्नति		संख्या
	से	को	
1	कार्यालय परिचारक	कार्यालय सहायक	0
2	कार्यालय सहायक	अधिकारी- जेएमजीएस - I	56
3	अधिकारी- जेएमजीएस - I	अधिकारी-एमएमजीएस - II	12
4	अधिकारी-एमएमजीएस - II	अधिकारी-एमएमजीएस - III	42
5	अधिकारी-एमएमजीएस - III	अधिकारी-एसएमजीएस - IV	06
6	अधिकारी-एसएमजीएस - IV	अधिकारी-एसएमजीएस - V	0
	कुल		116

लिखित परीक्षाओं में बेहतर निष्पादन करने हेतु पदोन्नति परीक्षाओं में भाग लेने वाले सभी अनुसूचित जाति/अनुसूचित जन जाति/अन्य पिछड़ी जातियों के कर्मचारियों को पर्याप्त पाठ्य सामग्री के साथ पदोन्नति-पूर्व प्रशिक्षण आयोजित किया गया।

ग्राहक सेवा तथा अनुपालन :

सभी शाखाएं अपने ग्राहकों/किसानों के साथ प्रत्येक तिमाही में ग्राहक सेवा बैठकों का आयोजन करती हैं और अपने प्रयासों में सुधार हेतु उनके विचार और अभिमत ग्रहण करती हैं। इसके अलावा, शाखाओं ने डिजिटलाइजेशन पर विशेष अभियान चलाए हैं और ग्राहकों में नकद रहित लेनदेन पर, आधार सीडिंग और मोबाइल सीडिंग, आदि पर जागरूकता पैदा की। बेहतर ग्राहक सेवा प्रदान करने हेतु, हमने ग्राहकों की शिकायतों को प्राथमिकता के आधार पर निपटा रहे हैं और आवश्यकतानुसार शाखा स्तर पर निवारणात्मक प्रयास शुरू कर रहे हैं।

अपनी शिकायतों को निपटाने के लिए ग्राहकों द्वारा उपयोग किए जाने वाले अन्य चैनलों का विवरण निम्न प्रस्तुत है :

बैंकिंग लोकपाल योजना, 2006 :

बैंकिंग लोकपाल योजना, 2006 बैंकों द्वारा दी गई सेवाओं से संबंधित शिकायतों का समाधान करने और ऐसे खतों के निपटान को सुगम बनाने के उद्देश्य से लागू की गई।

वर्ष के दौरान बैंकिंग लोकपाल के समक्ष 22 शिकायतें प्राप्त हुई हैं। उनमें से 19 शिकायतों का निपटान किया गया और 31.03.2018 को 3 शिकायतें निपटान हेतु लंबित हैं।

सूचना का अधिकार अधिनियम, 2005:

सूचना का अधिकार अधिनियम, 2005 की धाराओं का अनुपालन करते हुए बैंक ने सामान्य जनता को बैंक की सूचना प्रदान करने हेतु क्षेत्रीय प्रबंधकों, शाखाओं के मुख्य प्रबंधकों और प्रधान कार्यालय में मुख्य प्रबंधक (बोर्ड) को केन्द्रीय सूचना अधिकारियों के रूप में, तथा महा प्रबंधक (परिचालन और ऋण) को प्रथम अपील अधिकारी के रूप में नामित किया है।

वर्ष के दौरान बैंक के केन्द्रीय सूचना अधिकारी को संबोधित 37 आवेदन प्राप्त किए और आवेदकों द्वारा मांगी गयी सूचना देते हुए सभी आवेदनों पर कार्रवाई निर्धारित समय के अंदर की गई। उनमें से 4 केन्द्रीय सूचना अधिकारी के उत्तर से संतुष्ट नहीं हुए और उन्होंने अपीलेंट प्राधिकारी के यहाँ अपील की। उन सभी का निवारण समय पर किया गया।

भारतीय बैंकिंग संहिता और मानक बोर्ड (बी सी एस बी आई) :

उत्कृष्ट ग्राहक सेवा प्रदान करने और समय समय पर उसमें सुधार लाने हेतु बैंक ने अपने को भारतीय बैंकिंग संहिता और मानक बोर्ड (बी सी एस बी आई) के सदस्य के रूप में नामित किया। बैंक ने "ग्राहकों के प्रति बैंक की प्रतिबद्धता संहिता, 2014" और "माइक्रो एवं लघु उद्यमों के प्रति बैंक प्रतिबद्धता संहिता - अगस्त, 2015" को अपनाया है।

औद्योगिक संबंध :

बैंक प्रबंधन और कर्मचारियों के बीच संबंध सौहार्दपूर्ण रहे। कर्मचारी सदस्यों के कल्याण, व्यवसाय विकास वर्ष के दौरान उभरे नैमित्तिक मामलों के निपटान के लिए मिलकर विचार-विमर्श किए और दोनों पक्षों के लिए आमोदयोग्य परिणाम निकाले गए।

बैंक ने अनुसूचित जाति/अनुसूचित जन जाति कर्मचारी कल्याण संघ और ओबीसी कल्याण संघ के साथ मैत्रीपूर्ण संबंध बनाये रखे। उनकी शिकायतों के निवारण के लिए समय समय पर उनके प्रतिनिधियों के साथ बैठकें की और भर्ती, पदोन्नति, आदि सभी मामलों में सांविधिक अपेक्षाओं का अनुपालन किया।

सांविधिक लेखा परीक्षा :

क्षेत्रीय ग्रामीण बैंक अधिनियम, 1976 की धारा 19 की उप धारा (1) के अंतर्गत भारत सरकार के अनुमोदन से अपने लेखों की सांविधिक लेखा परीक्षा कराने हेतु बैंक को लेखा परीक्षकों की नियुक्ति करना है।

तदनुसार वर्ष 2017-18 के लिए मेसर्स उमामहेश्वर राव एण्ड को. सांविधिक केन्द्रीय लेखा परीक्षक के रूप में नियुक्त किये गये हैं। भारत सरकार द्वारा अनुमोदित और नाबाई द्वारा संसूचित लेखा परीक्षकों की सूची के अनुसार शाखाओं की लेखा परीक्षा करने हेतु निम्नांकित सनदी लेखाकारों की नियुक्ति की गई है :

- मेसर्स डी वी रमणा राव एण्ड को. गांधीनगर, हैदराबाद
- मेसर्स जी एस माधव राव एण्ड को. हैदरगुडा, हैदराबाद
- मेसर्स के प्रह्लाद राव एण्ड को. दोमलगुडा, हैदराबाद
- मेसर्स गर्ग एण्ड को., एस राव नगर, सिकंदराबाद
- मेसर्स आंजनेयुलु एण्ड को., कवाडीगुडा, हैदराबाद
- मेसर्स जे एस सुंदरम एण्ड को., मादापुर, हैदराबाद
- मेसर्स राममूर्ति (एन) एण्ड को., बोग्गुलकुंटा, हैदराबाद
- मेसर्स के एस रामकृष्णा एण्ड को., आदर्श नगर, हैदराबाद

- मेसर्स कृष्णा एण्ड प्रसाद, अबिदूस, हैदराबाद
- मेसर्स ए रामचंद्र राव एण्ड को., हिमायत नगर, हैदराबाद
- मेसर्स लुहारुका एण्ड एसोसिएट्स, एम जी रोड, हैदराबाद
- मेसर्स नरोत्तम माधव एण्ड रमेश, रेड्डी महिला कालेज गेट के सामने, हैदराबाद
- मेसर्स वी राव एण्ड गोपी, विठ्ठलवाडी, हैदराबाद
- शिव कृष्ण एण्ड नारायण, मासाब टैंक, हैदराबाद
- राव एण्ड कुमार एसोसिएट्स, हैदराबाद

अपने पत्र संख्या एनबी.आईडीडी.आरआरसीबीडी/02/आरआरबी-23(सी)/2017-18 दिनांक 03.04.2017 में नाबार्ड द्वारा सूचित मार्गदर्शी सिद्धांतों के अनुसार प्रधान कार्यालय और 177 शाखाओं की लेखा परीक्षा सांविधिक लेखा परीक्षकों द्वारा की गयी है और सांविधिक लेखा परीक्षक लेखा बहियों के समग्र अनुरक्षण पर अपनी संतुष्टि व्यक्त की है.

निदेशक मंडल :

बैंक ने वित्तीय वर्ष 2017-18 के दौरान निदेशक मंडल की 6 बैठकें आयोजित कीं.

स्थानांतरण/सेवा निवृत्ति के कारण बोर्ड के गठन में निम्नांकित परिवर्तन हुए और उनके स्थान पर नए निदेशकों की नियुक्ति की गई.

- श्री एम ए सोलमन कवि राज, सहायक महा प्रबंधक, भारतीय रिजर्व बैंक स्थानांतरित हुए और उनके स्थान पर श्री सी नागेश्वर राव, उप महा प्रबंधक, भारतीय रिजर्व बैंक नामित किए गए.
श्री यू एस शेवडे, उप महा प्रबंधक, नाबार्ड, हैदराबाद स्थानांतरित हुए और उनके स्थान पर श्री के आई शरीफ, उप महा प्रबंधक, नाबार्ड नामित किए गए.
- श्री सतीश सी धवन, उप महा प्रबंधक (एमएसएमई), भारतीय स्टेट बैंक, स्थानीय प्रधान कार्यालय, को स्थानांतरित किया गया और उनके स्थान पर प्रायोजक बैंक द्वारा श्री राजेश रामदास, क्षेत्रीय प्रबंधक, भारतीय स्टेट बैंक, क्षेत्र- IV, हैदराबाद, को नामित किया गया.
- श्री डी सोम शेखर शास्त्री, उप महा प्रबंधक (कृषि), भारतीय स्टेट बैंक, स्थानीय प्रधान कार्यालय, को स्थानांतरित किया गया और उनके स्थान पर प्रायोजक बैंक द्वारा श्री काशी श्रीनिवास, उप महा प्रबंधक (एमएफ एण्ड एफआई), भारतीय स्टेट बैंक, स्थानीय प्रधान कार्यालय, को नामित किया गया.
- श्री श्री राजेश रामदास, क्षेत्रीय प्रबंधक, भारतीय स्टेट बैंक, क्षेत्र- IV, हैदराबाद, को स्थानांतरित किया गया और उनके स्थान पर प्रायोजक बैंक द्वारा श्री एस गणेशन, महा प्रबंधक, भारतीय स्टेट बैंक, ए एण्ड एस विभाग, कार्पोरेट केन्द्र, मुंबई नामित किए गए.
- श्री एम एं कुटूस, भारत सरकार के नामिती निदेशक अपनी अवधि पूरा होने के कारण सेवा निवृत्त हुए.

- श्री एम विक्रम रेड्डी, भारत सरकार के नामिती निदेशक अपनी अवधि पूरा होने के कारण सेवा निवृत्त हुए.

आलोच्य वर्ष के दौरान पद छोड़ने वाले निदेशकों को बोर्ड उनके द्वारा दी गई मूल्यवान सेवाओं और दिशा निर्देशन के लिए अपनी सराहना लेखाबद्ध करता है और उनके प्रति आभार व्यक्त करता है.

आभार प्रदर्शन :

निदेशक मंडल बैंक द्वारा किए गए प्रयासों की सराहना करता है और उसे लेखाबद्ध करना करता है, जिनकी वजह से वे बेहतर कार्य निष्पादन प्रदर्शित कर सके. बोर्ड सभी ग्राहकों को, बैंक पर विश्वास बनाये रखने तथा उनके निरंतर संरक्षण के लिए, आभार प्रस्तुत करता है. बोर्ड अपने ग्राहकों को भविष्य में भी बेहतर सेवा देने की प्रतिबद्धता को दुहराता है.

निदेशक मंडल भारत सरकार, तेलंगाना राज्य सरकार और स्टेट बैंक आफ हैदराबाद को बैंक के विकास में सभी स्तरों पर उनके द्वारा दिए गए सहयोग के लिए धन्यवाद देता है.

निदेशक मंडल भारतीय रिजर्व बैंक, राष्ट्रीय कृषि एवं ग्रामीण विकास बैंक (नाबार्ड), राष्ट्रीय आवास बैंक से समय समय पर प्राप्त मूल्यवान दिशा निर्देश एवं समर्थन के लिए आभार एवं कृतज्ञता व्यक्त करता है.

निदेशक मंडल पूर्ववर्ती आदिलाबाद, करीमनगर, निजामाबाद रंगारेड्डी एवं हैदराबाद जिलों के जिलाधीश और जिला मेजिस्ट्रेटों और जिला प्रशासन को, बैंक को हमेशा दी गयी उनकी निरंतर सहायता के लिए अपनी कृतज्ञता ज्ञापित करता है.

केंद्रीय सांविधिक लेखा परीक्षक मेसर्स उमामहेश्वर राव एण्ड को. एवं शाखा लेखा परीक्षकों को उनके सहयोग, मार्गदर्शन एवं समय पर लेखा परीक्षा कार्य पूरा करने के लिए बोर्ड कृतज्ञता लेखाबद्ध करता है.

निदेशक बोर्ड बैंक के सभी स्टाफ सदस्यों के प्रति, बैंक की प्रगति और कार्यनिष्पादन में, उनके समर्पित योगदान की प्रशंसा ज्ञापित करता है. उनके अनवरत प्रयासों के कारण बैंक ने इस वर्ष अच्छा कार्य निष्पादन दर्शाया है और समझौता ज्ञापन के कई मानदंडों को पार किया. बोर्ड भविष्य में भी बैंक के समग्र विकास के लिए उनका समर्पित सहयोग और निरंतर प्रयासों की कामना करता है.

कृते निदेशक मंडल



वी. अरविंद
अध्यक्ष

स्वतंत्र लेखा परीक्षकों की रिपोर्ट
सेवा में
भारत के राष्ट्रपति महोदय

1. हमने तेलंगाना ग्रामीण बँक के दिनांक 31 मार्च, 2018 के संलग्न विवरणियों की लेखा परीक्षा की है. इन विवरणियों में 31.03.2018 को तुलन-पत्र और उस वर्ष को समाप्त अवधि के लिए लाभ तथा हानि लेखा और नकद प्रवाह विवरणी और महत्वपूर्ण लेखा नीतियों का संक्षिप्त सार और अन्य सफ्टीकरणों की सूचना है. हमारे बँक द्वारा लेखा परीक्षित 23 शाखाओं, सांविधिक लेखा परीक्षकों द्वारा लेखा परीक्षित 155 शाखाओं की विवरणियाँ इन वित्तीय विवरणों में प्रस्तुत हैं. हमने तथा अन्य लेखा परीक्षकों ने जिन शाखाओं की लेखा परीक्षा की, बँक द्वारा उनका चयन नाबाई द्वारा जारी मार्गदर्शी सिद्धांतों के अनुसार किया गया है. साथ ही 226 शाखाओं की विवरणियाँ भी तुलन-पत्र और लाभ तथा हानि खाते में शामिल की गयीं, जिनकी लेखा परीक्षा नहीं की गयी है. गैर लेखा परीक्षित इन शाखाओं के अग्रिम और जमाराशियाँ कुल अग्रिम और जमाराशियों के क्रमशः 24.81 प्रतिशत और 37.02 प्रतिशत हैं.

वित्तीय विवरणियों के लिए प्रबंधन का दायित्व

2. बैंकिंग विनियमन अधिनियम, 1949, क्षेत्रीय ग्रामीण बँक अधिनियम, 1976 के लागू प्रावधानों के अनुसार और भारतीय रिजर्व बँक, राष्ट्रीय कृषि एवं ग्रामीण विकास बँक (नाबाई) के लागू मार्गदर्शी सिद्धांतों के अनुसार, भारतीय सनदी लेखाकार संस्थान (आईसीएआई) द्वारा जारी लेखा मानक सहित भारत में सामान्यतया स्वीकृत लेखा नीतियों के अनुसार इन वित्तीय विवरणों की तैयारी के लिए बँक प्रबंधन जिम्मेदार है. इस उत्तर दायित्व में, वित्तीय विवरण तैयार करने के लिए संबद्ध आंतरिक नियंत्रण की संरचना, कार्यान्वयन और अनुरक्षण, जो धोखाधड़ी या त्रुटियों की वजह से वस्तु स्थिति से मुक्त हैं, शामिल हैं.

लेखा परीक्षकों का दायित्व

3. लेखा परीक्षा के आधार पर वित्तीय विवरणियों के संबंध में राय देना हमारी जिम्मेदारी है. हमने भारतीय सनदी लेखाकार संस्थान के द्वारा जारी किए गए लेखा परीक्षा मानकों के अनुसार लेखा परीक्षा की है. उन स्तरों के अनुसार हमसे यह अपेक्षित है कि हम नैतिक आवश्यकताओं का अनुपालन करें और इस संबंध में उचित आश्वासन प्राप्त करने के लिए हम योजना बनायें, लेखा परीक्षा करें कि ये वित्तीय विवरणियाँ वस्तु स्थिति से अलग नहीं हैं.

4. लेखा परीक्षा में वित्तीय विवरणों किए गए प्रकटनों तथा राशियों का समर्थन करने वाले साक्ष्यों की प्राप्ति के संबंध में जांच आधार पर किये जाने वाले परीक्षण प्रक्रिया सम्मिलित है. लेखा परीक्षा के लिए चयन की गयी प्रक्रिया का स्वरूप लेखा परीक्षक के विवेक पर निर्भर करता है. वित्तीय विवरणियों में धोखाधड़ी या त्रुटि के कारण वस्तु स्थिति विसंगतियों के जोखिम का निर्धारण भी इसमें शामिल है. ऐसे जोखिमों का निर्धारण करते समय, लेखा परीक्षक परिस्थिति के अनुसार उपयुक्त लेखा परीक्षा प्रक्रिया तैयार करने हेतु बँक के लिए उपयुक्त आंतरिक नियंत्रण और

वित्तीय विवरणियों का उचित रूप से प्रस्तुतीकरण पर भी विचार करेगा न कि बँक के आंतरिक नियंत्रण के प्रभावीपन पर अपने अभिमत प्रकट करने के लिए प्रयोग की गयी लेखा नीतियों के औचित्य का मूल्यांकन. प्रबंधन द्वारा किए गए लेखनमानों की उपयुक्तता तथा वित्तीय विवरण के प्रस्तुतीकरण का मूल्यांकन भी लेखा परीक्षा में सम्मिलित है.

5. हमारा विश्वास है कि हमने जो लेखा प्रमाण प्राप्त किए हैं, वे लेखा परीक्षा के बारे में अपनी राय हेतु पर्याप्त और समुचित आधार प्रस्तुत करते हैं.

राय

6. हमारी राय में, जैसा कि बँक की बही खातों में दिखाया गया है, हमारी उत्तम जानकारी और हमें दिए गए सफ्टीकरण के अनुसार -

- तुलन-पत्र, उसकी अनुसूचियाँ सहित पढ़े जाने पर, संपूर्ण एवं सही तुलन-पत्र पाया गया है एवं उचित रूप से बनाया गया है और भारत में सामान्य रूप से स्वीकृत लेखा परीक्षा स्तरों के अनुसार है ताकि 31 मार्च, 2018 को बँक के कार्य-कलापों का सही चित्र दर्शाया जा सके.
- भारत में सामान्य रूप से स्वीकृत लेखा सिद्धांतों के अनुरूप लेखों पर टिप्पणियाँ सहित लाभ एवं हानि लेखा कवर किए गए वर्ष के लिए लाभ का सही शेष प्रकट करता है तथा
- उसी दिन को समाप्त वर्ष के लिए नकद प्रवाह विवरणी सही और समुचित चित्र प्रदर्शित करता है.

महत्वपूर्ण विषय

7. अनुसूची 18 की टिप्पणी संख्या 2 के अंतर बँक, अंतर कार्यालयीन लेखों, उचंत खातों, विविध जमाओं, समाशोधन समायोजन के समाधान प्रक्रियाओं पर हम ध्यान आकर्षित करना चाहते हैं. इन मामलों से संबंधित हमारी राय सीमित नहीं है.

अन्य कानूनी तथा विनियामक अपेक्षाओं पर रिपोर्ट

8. बैंकिंग विनियमन अधिनियम, 1949 की तीसरी अनुसूची के प्रपत्रों के अनुरूप फार्म "ए" और फार्म "बी" में क्रमशः तुलन-पत्र और लाभ तथा हानि खाता तैयार किए गए हैं.

9. उक्त पॅरा 1 से 5 तक में निर्दिष्ट लेखा परीक्षा की सीमा के अधीन रहते हुए और क्षेत्रीय ग्रामीण बँक अधिनियम, 1976 द्वारा अपेक्षित अनुसार तथा उसमें निहित प्रकटन की सीमा के अधीन रहते हुए, हम रिपोर्ट करते हैं कि -

(i) हमने सभी सूचना तथा स्पष्टीकरण प्राप्त कर लिया है जो कि लेखा के उद्देश्य हेतु हमारी उत्तम जानकारी एवं विश्वास के अनुसार आवश्यक हैं तथा हमने उन्हें संतोषजनक पाया है.

(ii) हमारी नोटिस में आए बैंक के लेनदेन बैंक के अधिकारों के अधीन हैं.

(iii) बैंक के कार्यालयों तथा शाखाओं से प्राप्त विवरणियाँ हमारे लेखा के उद्देश्य हेतु सामान्यतया पर्याप्त पाई गई हैं तथा जहाँ प्राप्त विवरणियों में विवरण असंपूर्ण/अपर्याप्त हैं, हमने प्रबंधन द्वारा दिए गए स्पष्टीकरण तथा सूचना पर विश्वास किया है.

10. हम आगे और रिपोर्ट करते हैं कि -

क) इस रिपोर्ट के साथ विचार किए गए तुलन-पत्र और लाभ व हानि खाता बैंक की लेखा बहियों और विवरणियों से मेल खाते हैं.

ख) शाखा लेखा प्रबंधकों द्वारा लेखा परीक्षित शाखाओं की रिपोर्टें हमें प्रस्तुत की गई हैं और रिपोर्ट की तैयारी में हमने उनका उपयोग किया है.

ग) हमारी राय में तुलन-पत्र, लाभ तथा हानि खाता और नकद प्रवाह विवरणी लागू लेखा मानकों के अनुरूप हैं

कृते उमामहेश्वर राव अण्ड को.

सनदी लेखाकार

संस्था पंजीकरण संख्या 004453 एस

(सी.ए. जी शिवरामकृष्ण प्रसाद)

साझेदार

सदस्यता संख्या 024860

स्थान : हैदराबाद

दिनांक : 07-05-2018



31.03.2018 को तुलन-पत्र

विवरण		(रुपये हाजंरों में)	
पूँजी और देयताएं	अनुसूची	31.03.2018 को	31.03.2017 को
पूँजी	1	180723	180723
आरक्षितियां एवं अधिशेष	2	6355081	6006586
जमा राशियां	3	71802776	70360861
उधार	4	17722129	15481465
अन्य देयताएं एवं प्रावधान	5	1338177	1031943
कुल		97398886	93061578
आस्तियाँ			
भारतीय रिज़र्व बैंक में नकदी और अतिशेष	6	3419446	3531711
बैंक में अतिशेष और माँग व अल्प सूचना पर प्राप्य राशि	7	4425095	21219516
निवेश	8	27658895	17233560
अग्रिम *	9	57688458	47080292
अचल परिसंपत्तियाँ	10	309785	323632
अन्य परिसंपत्तियाँ	11	3897207	3672867
कुल		97398886	93061578
आकस्मिक देयताएं	12	231748	3594035
वसूली के बिल		0	0

हमारी सम दिनांकित रिपोर्ट के अनुसार
कृते **उमामहेश्वर राव अण्ड कंपनी**
सनदी लेखाकार
एफ आर सं. 004453 एस

(सी.ए. जी. शिवरामकृष्ण प्रसाद)
साझेदार
स. संख्या 24860

दिनांक: 07.05.2018
स्थान : हैदराबाद

कृते तेलंगाना ग्रामीण बँक

ह/-
अध्यक्ष

ह/-
महाप्रबंधक (प्रशासन)

ह/-
संदीप कुमार सुलतानिया, आईएएस,
निदेशक

ह/-
श्री सी. नागेश्वर राव
निदेशक

ह/-
श्री के. आई. शरीफ
निदेशक

ह/-
डा. एम. जगनमोहन, आईएएस,
निदेशक

ह/-
श्री काशी श्रीनिवास
निदेशक

ह/-
श्री एस. गणेशन
निदेशक



31.03.2018 को समाप्त वर्ष के लिए लाभ एवं हानि खाता

विवरण	अनुसूची	31.03.2018 को समाप्त वर्ष के लिए	31.03.2017 को समाप्त वर्ष के लिए
I. a) अर्जित ब्याज	13	7621686	7555241
b) अन्य आय	14	961503	593329
c) प्रतिलिखित प्रावधान		132381	62404
कुल		8715570	8210974
II. व्यय	15		
खर्च किया गया ब्याज	16	5650184	5487512
परिचालन व्यय		1945091	1601908
प्रावधान एवं आकस्मिकताएँ		564443	60166
कुल		8159717	7149586
III लाभ तथा हानि			
वर्ष के लिए निवल लाभ/हानि (-)		555853	1061388
घटाइये : आयकर के लिए प्रावधान		210000	367326
घटाइये(जोड़िए): आस्थगित कर देयता/(आस्ति)		-2642	8258
कर के बाद लाभ		348495	685804
लाभ का विनियोजन			
सांविधिक आरक्षितियों को अंतरण		87124	171451
पूँजी आरक्षितियों को अंतरण		18817	0
सरकार/प्रस्तावित लाभांश को अंतरण		0	0
तुलन पत्र को ले जाया गया शेष		242554	514353
कुल		348495	685804

हमारी सम दिनांकित रिपोर्ट के अनुसार
कृते **उमामहेश्वर राव अण्ड कंपनी**
सनदी लेखाकार
एफ आर सं. 004453 एस

कृते तेलंगाना ग्रामीण बँक

ह/-
अध्यक्ष

ह/-
महाप्रबंधक (प्रशासन)

(सी. जी. शिवरामकृष्ण प्रसाद)
साझेदार
स. संख्या 24860

ह/-
संदीप कुमार सुलतानिया, आईएएस,
निदेशक

ह/-
श्री सी. नागेश्वर राव
निदेशक

ह/-
श्री के. आई. शरीफ
निदेशक

दिनांक: 07.05.2018
स्थान : हैदराबाद

ह/-
डा. एम. जगनमोहन, आईएएस,
निदेशक

ह/-
श्री काशी श्रीनिवास
निदेशक

ह/-
श्री एस. गणेशन
निदेशक



अनुसूची - 1 शेयर पूँजी

विवरण		31.03.2018 को (चालू वर्ष)	31.03.2017 को (पिछला वर्ष)
I	अन्य बैंकों के लिए :		
	प्राधिकृत पूँजी (रु.10/- प्रति शेयर मूल्य के 2,00,00,00,000 शेयर)	20000000	20000000
	जारी पूँजी (रु.10/- प्रति शेयर मूल्य के 1,80,72,295 शेयर)	180723	180723
	अभिदत्त पूँजी (रु.10/- प्रति शेयर मूल्य के 1,80,72,295 शेयर)	180723	180723
	मांगी गयी पूँजी (रु.10/- प्रति शेयर मूल्य के 1,80,72,295 शेयर)	180723	180723
	घटाएँ:अदत्त शेयर कॉल	0	0
	जोड़े:जब्त किए गए शेयर	0	0
	कुल	180723	180723

अनुसूची - 2 आरक्षितियाँ और अधिशेष

(रुपये हजारों में)

विवरण		31.03.2018 को (चालू वर्ष)	31.03.2017 को (पिछला वर्ष)
I	सांविधिक आरक्षितियाँ		
	अथ शेष	1465752	1294301
	वर्ष के दौरान जोड़	87124	171451
	वर्ष के दौरान घटौतियाँ	0	0
	कुल	1552876	1465752
II	पूँजी आरक्षितियाँ		
	अथ शेष	6018	6018
	वर्ष के दौरान जोड़	18817	0
	वर्ष के दौरान घटौतियाँ	0	0
	कुल	24835	6018
III	शेयर प्रीमियम		
	अथ शेष	0	0
	वर्ष के दौरान जोड़	0	0
	वर्ष के दौरान घटौतियाँ	0	0
	कुल	0	0
IV	राजस्व व अन्य आरक्षितियाँ		
	अथ शेष	0	34644
	वर्ष के दौरान जोड़	0	0
	वर्ष के दौरान घटौतियाँ	0	34644
	कुल	0	0
V	लाभ हानि खाते में शेष	4777370	4534816
	सकल योग (I,II,III,IV & V)	6355081	6006586

अनुसूची - 3 जमा राशियाँ

(रुपये हजारों में)

	विवरण	31.03.2018 को (चालू वर्ष)	31.03.2017 को (पिछला वर्ष)
A. I.	मांग जमा राशियाँ		
	i. बैंकों से	0	0
	ii. अन्य से	876353	1043650
II	बचत बैंक जमा राशियाँ	22724688	22357197
III	सावधि जमा राशियाँ		
	i. बैंकों से	2000000	0
	ii. अन्य से	46201736	46960014
	कुल (I II और III)	71802776	70360861
B.	I. भारत में स्थित शाखाओं की जमा राशियाँ	71802776	70360861
	II. भारत के बाहर स्थित शाखाओं की जमा राशियाँ	0	0
	कुल	71802776	70360861

अनुसूची - 4 उधार

(रुपये हजारों में)

	विवरण	31.03.2018 को (चालू वर्ष)	31.03.2017 को (पिछला वर्ष)
I	भारत में उधार		
	i. भारतीय रिजर्व बैंक	0	0
	ii. अन्य बैंक (भारतीय स्टेट बैंक)	0	0
	iii. अन्य संस्थाएं व एजेंसी		
	a) नाबाई	16779412	14756661
	b) राष्ट्रीय आवास बैंक (एनएचबी)	51635	114677
	c) मुद्रा	350000	250000
	d) एनएसएफसीडीसी	541082	360127
II	भारत के बाहर उधार	0	0
	कुल (I और II)	17722129	15481465

उक्त I में शामिल किए गए प्रतिभूतित उधार रु. 1,77,22,129/- हैं.



अनुसूची - 5 अन्य देयताएं व प्रावधान

(रुपये हजारों में)

	विवरण	31.03.2018 को (चालू वर्ष)	31.03.2017 को (पिछला वर्ष)
1	देय बिल	0	0
2	अंतर कार्यालय समायोजन (निवल)	426667	517585
3	उपचित ब्याज	209130	179331
4	अन्य (प्रावधानों को मिला कर)		
	मानक अग्रिमों पर सामान्य प्रावधान	162787	132736
	ग्रामीण शाखाओं के अग्रिमों पर प्रावधान	0	132381
	आयकर के लिए प्रावधान	0	0
	अन्य देयताएं	539593	69910
	कुल	1338177	1031943

अनुसूची - 6

नकदी अतिशेष और भारतीय रिजर्व बैंक में अतिशेष

(रुपये हजारों में)

	विवरण	31.03.2018 को (चालू वर्ष)	31.03.2017 को (पिछला वर्ष)
I	हाथ में नकदी	561252	732550
II	भारतीय रिजर्व बैंक में अतिशेष		
	i. चालू खातों में	2858194	2799162
	ii. अन्य खातों में	0	0
	कुल	3419446	3531711

अनुसूची - 7

बैंकों में अतिशेष और मांग और अल्प सूचना पर प्रतिदेय राशि

(रुपये हजारों में)

	विवरण	31.03.2018 को (चालू वर्ष)	31.03.2017 को (पिछला वर्ष)
I	भारत में :		
	i) बैंकों में शेष :		
	a. चालू खातों में	558634	343232
	b. अन्य जमा खातों में	3866460	20876284
	ii. मांग और अल्प सूचना पर प्रतिदेय राशि		
	a. बैंकों में	0	0
	b. अन्य संस्थाओं में	0	0
	i और ii का कुल	4425095	21219516
II	भारत के बाहर :		
	i. चालू खातों में	0	0
	ii. अन्य जमा खातों में	0	0
	iii. मांग और अल्प सूचना पर प्रतिदेय राशि	0	0
	II का कुल	0	0
	सकल कुल (I+II)	4425095	21219516

अनुसूची - 8

निवेश

(रुपये हजारों में)

	विवरण	31.03.2018 को (चालू वर्ष)	31.03.2017 को (पिछला वर्ष)
I	भारत में निवेश		
	i. सरकारी प्रतिभूतियाँ	27540165	16773560
	घटाएँ : प्रावधान/मूल्यहास	-261271	0
	निवल सांविधिक नकदी अनुपात (एसएलआर)	27278895	16773560
	ii. अन्य अनुमोदित प्रतिभूतियाँ	0	0
	iii. शेयर	0	0
	iv. डिबेंचर और बंध पत्र	150000	0
	घटाएँ : प्रावधान	0	0
	v. आनुषंगी और अन्य संयुक्त उद्यम	0	0
	vi. अन्य		
	इंदिरा विकास पत्र/किसान विकास पत्र आदि	0	0
	म्युचुअल फंड	230000	460000
	घटाएँ : प्रावधान	0	0
	निवल	230000	460000
	निवल गैर-एसएलआर	380000	0
	I का निवल जोड़	27658895	17233560
II	भारत के बाहर निवेश	0	0
	घटाएँ : प्रावधान/मूल्यहास	0	0
	II का निवल जोड़	0	0
	सकल जोड़ (I+II)	27658895	17233560



अनुसूची - 9
अग्रिम

(रुपये हजारों में)

	विवरण	31.03.2018 को (चालू वर्ष)	31.03.2017 को (पिछला वर्ष)
A	i. क्रय किए गए एवं भुनाये गये बिल	0	0
	ii. नकदी ऋण, ओवर ड्राफ्ट एवं मांग पर प्रतिदेय ऋण	43505890	32475539
	iii. सावधि ऋण	14182568	14604753
	कुल	57688458	47080292
B	i. मानक आस्तियों	56337608	46165281
	ii. अवमानक आस्तियों	918267	675048
	iii. संदिग्ध आस्तियों	432583	239963
	iv. हानि आस्तियों	0	0
	कुल	57688458	47080292
C	i. मूर्त आस्तियों द्वारा प्रत्याभूतित	41927634	46890298
	ii. बैंक/सरकारी प्रतिभूतियों द्वारा प्रत्याभूतित	0	0
	iii. अप्रत्याभूतित	15760824	189994
	कुल	57688458	47080292
D	<u>भारत में अग्रिम</u>		
	i. प्राथमिकता क्षेत्र	49829893	42751842
	घटाएं : अंतर बैंक सहभागिता	2000000	3000000
	उप जोड़	47829893	39751842
	ii. सार्वजनिक क्षेत्र	0	0
	iii. बैंक	0	0
	iv. अन्य	7858565	7328450
	जोड़िए : जारी प्रतिभागिता प्रमाण पत्र	2000000	0
	उप जोड़	9858565	7328450
	कुल	57688458	47080292
E	भारत के बाहर अग्रिम		
	i. बैंकों से देय	0	0
	ii. अन्यो से देय	0	0
	a. खरीदे और भुनाये गये बिल	0	0
	b. सामूहिक ऋण	0	0
	c. अन्य	0	0
	कुल	0	0
	सकल अग्रिम	59035488	47576944
	घटाएं : आईएनसीए	498955	75679
	घटाएं : अशोध्य एवं संदिग्ध ऋणों के लिए प्रावधान	848074	420973
	सकल जोड़	57688458	47080292

अनुसूची - 10

अचल परिसंपत्तियाँ

(रुपये हजारों में)

	विवरण	31.03.2018 को (चालू वर्ष)	31.03.2017 को (पिछला वर्ष)
I	भूमि		
		0	0
	i. वर्ष के दौरान जोड़	0	0
	ii. वर्ष के दौरान कटौतियाँ	0	0
	iii. वर्ष के दौरान मूल्य ह्रास	0	0
	iv. अबतक किया गया मूल्य ह्रास	0	0
	कुल I	0	0
II	भवन		
	पिछले वर्ष के 31 मार्च को लागत पर	3422	3422
	i. वर्ष के दौरान जोड़	0	0
	ii. वर्ष के दौरान कटौतियाँ	0	1
	iii. वर्ष के दौरान मूल्य ह्रास	56	56
	iv. अबतक किया गया मूल्य ह्रास	631	575
	कुल II	2791	2847
III	अन्य अचल परिसंपत्तियाँ (फर्नीचर और जड़नार मिलाकर)	581093	481173
	पिछले वर्ष के 31 मार्च को लागत पर	42236	100856
	i. वर्ष के दौरान जोड़	0	32
	ii. वर्ष के दौरान कटौतियाँ	0	47326
	iii. वर्ष के दौरान मूल्य ह्रास	56027	261212
	iv. अबतक किया गया मूल्य ह्रास	316335	320785
	कुल III	306994	323632
	कुल I, II & III	309785	326479

* पिछले वर्षों की वित्तीय विवरणियों में घटाई नहीं गई रु.9.05 लाख की बेची गयी/छाड़ दी गयी आस्तियाँ, अब ठीक कर दी गयी है

अनुसूची - 11

अन्य परिसंपत्तियाँ

(रुपये हजारों में)

	विवरण	31.03.2018 को (चालू वर्ष)	31.03.2017 को (पिछला वर्ष)
I	अंतर कार्यालय समायोजन	0	0
II	उपचित ब्याज	596832	675439
III	अग्रिम रूप से प्रदत्त कर/स्रोत पर काटा गया कर	659966	506038
IV	लेखन सामग्री और स्टैम्प	131	128
V	दावों क तृष्टि पर्यंत निपटान क कारण अर्जित गैर बैंकिंग आस्तियाँ	0	0
VI	अन्य		
	भारत सरकार का ब्याज अधित्याग खाता (नाबार्ड से प्राप्य ब्याज)	2616171	2262700
	विविध आस्तियाँ	0	0
	अन्य (उच्चत उपयोगिता सेवाएं, आदि)	24107	228562
	कुल	3897207	3672867

* प्रावधानों को कम किए जाने के बाद



अनुसूची - 12
समाश्रित दायित्व

(रुपये हजारों में)

	विवरण	31.03.2018 को (चालू वर्ष)	31.03.2017 को (पिछला वर्ष)
I	बैंक के विरुद्ध दावे, जिन्हें ऋण के रूप में नहीं माना गया है	140000	3501525
II	अंशतः संदत्त निवेशों के लिए दायित्व	0	0
III	बकाया वायदा विनियम संविदाओं के बाबत देयताएं	0	0
IV	संघटकों की ओर से दी गयी प्रत्याभूतियाँ	0	0
	a. भारत में	89193	89955
	b. भारत के बाहर	0	0
V	स्वीकृतियाँ, परांकन और अन्य देयताएं	-	
	अन्य मर्दे, जिनके लिए बैंक समाश्रित रूप से दायित्व है.		
VI	अन्य मर्दे, जिनके लिए बैंक समाश्रित रूप से उत्तरदायी है. (डीईएफ खाता)	2555	2555
	कुल	231748	3594035

अनुसूची - 13
अर्जित ब्याज

(रुपये हजारों में)

	विवरण	31.03.2018 को समाप्त वर्ष को (चालू वर्ष)	31.03.2017 को समाप्त वर्ष को (पिछला वर्ष)
I	अग्रिमों पर ब्याज/बिलों पर मितीकाटा	5102991	5305428
II	निवेशों पर ब्याज	1906399	1070406
	घटाइये : परिशोधन	-23280	
III	भा.रि. बैंक में अतिशेषों और अन्य अंतर बैंक निधियों पर ब्याज	599717	1149818
IV	अन्य	35859	29589
	कुल	7621686	7555241

अनुसूची - 14
अन्य आय

(रुपये हजारों में)

	विवरण	31.03.2018 को समाप्त वर्ष को (चालू वर्ष)	31.03.2017 को समाप्त वर्ष को (पिछला वर्ष)
I	कमीशन, विनिमय, दलाली	966076	580711
II	निवेशों के विक्रय पर लाभ	233559	0
	घटाइये निवेशों के विक्रय पर हानि	0	
III	निवेशों के पुनर्मूल्यांकन पर लाभ	0	0
	घटाइये : निवेशों के पुनर्मूल्यांकन पर हानि	-261271	
IV	भूमि, भवन और अन्य आस्तियों के विक्रय पर लाभ	0	318
	घटाइये : भूमि, भवन और अन्य आस्तियों के विक्रय पर हानि		
V	विनिमय लेनदेनों पर लाभ	0	0
	घटाइये : विनिमय लेनदेनों पर हानि		
VI	आनुषंगिकों/कंपनियों तथा/या विदेश/भारत के संयुक्त उद्यमों से लाभांश के रूप में अर्जित आय, आदि	0	0
VII	विविध आय	23138	12300
	कुल	961503	593329

अनुसूची - 15

व्यय किया गया ब्याज

(रुपये हजारों में)

	विवरण	31.03.2018 को समाप्त वर्ष को (चालू वर्ष)	31.03.2017 को समाप्त वर्ष को (पिछला वर्ष)
I	जमाराशियों पर ब्याज	4423739	4368450
II	भारतीय रिजर्व बैंक/अंतर बैंक उधारों पर ब्याज		
III	अन्य		
	a. भारतीय स्टेट बैंक - पुनर्वित्त	37919	24948
	b. नाबार्ड - पुनर्वित्त	549222	1021863
	c. राष्ट्रीय आवास बैंक - पुनर्वित्त	6180	8689
	d. मुद्रा, एनएसएफडीसी, आदि	633124	63562
	कुल	5650184	5487512

अनुसूची - 16

परिचालन व्यय

(रुपये हजारों में)

	विवरण	31.03.2018 को समाप्त वर्ष को (चालू वर्ष)	31.03.2017 को समाप्त वर्ष को (पिछला वर्ष)
I	कर्मचारियों को भुगतान और उनके लिए प्रावधान तथा फटकर व्यय	1288795	1115284
II	किराया, कर तथा बिजली	219011	76332
III	मुद्रण तथा लेखन सामग्री	17345	12862
IV	विज्ञापन व प्रचार-प्रसार	321	594
V	बैंक की संपत्ति पर मूल्य ह्रास	56083	47383
VI	निदेशकों का शुल्क, भत्ते और व्यय	34	42
VII	लेखा परीक्षकों का शुल्क एवं व्यय (शाखा लेखा परीक्षकों का शुल्क एवं व्यय शामिल हैं)	5101	3269
VIII	विधि प्रभार	696	437
IX	डाक व्यय, तार एवं टेलीफोन, आदि	22429	10607
X	मरम्मत और अनुरक्षण	89587	80159
XI	बीमा	99576	68248
XII	अन्य व्यय	146112	186691
	कुल	1945091	1601908



तेलंगाना ग्रामीण बैंक प्रधान कार्यालय :: हैदराबाद

अनुसूची 17

महत्वपूर्ण लेखा नीतियों का सारांश

क. तैयारी का आधार :

बैंक के वित्तीय विवरणों को, अन्यथा कथित को छोड़कर परंपरागत लागत संकल्पना के अंतर्गत, कार्यशील संस्था का अनुपालन करते हुए लेखों के संचित आधार पर तैयार किया गया है. वे आम तौर पर भारत में स्वीकृत लेखांकन सिद्धांतों पर आधारित हैं, सिवाय उनके, जो अन्यथा बताये गये हैं, तथा भारत में सामान्यतया अपनाई गई लेखा नीतियों (जीएएपी), जिनमें लागू कानूनी प्रावधानों, नियामक मानदंड/राष्ट्रीय कृषि एवं ग्रामीण विकास बैंक (नाबाई)/भारतीय रिजर्व बैंक, तथा उनके संशोधनों द्वारा निर्धारित मार्गदर्शी सिद्धांतों, बैंकिंग विनियमन अधिनियम, 1949, क्षेत्रीय ग्रामीण बैंक अधिनियम, 1976 और उनके संशोधन तथा भारतीय सनदी लेखाकार संस्था (आईसीएआई) द्वारा जारी की गयी लेखा मानक/मार्गदर्शक टिप्पणियाँ भारत के बैंकिंग उद्योग में व्याप्त अभ्यास सम्मिलित हैं.

ख. आकलनों का प्रयोग :

वित्तीय विवरणियों की तैयारी के लिए प्रबंधन को आकलन एवं अभिधारणाएं बनाने की आवश्यकता पडती है, जिन पर वित्तीय विवरणों की तिथि तक परिसंपत्तियों और देयताओं (आकस्मिक देयताओं सहित) की प्रत्यावेदित राशि एवं प्रतिवेदन अवधि के दौरान प्रत्यावेदित आय एवं व्यय में विचार किया जाता है. प्रबंधन वर्ग यह विश्वास करता है कि वित्तीय विवरणों की तैयारी में प्रयुक्त आकलन विवेक पूर्ण एवं उचित हैं तथा वित्तीय विवरणों की तिथि तक संबंधित तथ्यों एवं परिस्थितियों के प्रबंधन द्वारा मूल्यांकन पर आधारित हैं. भविष्य में आने वाले वास्तविक परिणाम इनसे कुछ भिन्न हो सकते हैं एवं वास्तविक परिणामों तथा आकलनों के बीच के अंतरों को उस अवधि में अभिज्ञात किया जाता है जिससे परिणाम ज्ञात होते हैं.

ग. महत्वपूर्ण वित्तीय नीतियाँ :

1. राजस्व का निर्धारण :

1. अ) अन्यथा सूचित न किया जाता तो, आय और व्यय का हिसाब सामान्यतः आंकड़ों के उपचित आधार पर किया जाता है.

1. आ) भारतीय रिजर्व बैंक द्वारा निर्धारित विवेकपूर्ण मानदंडों के अनुसार, उपचित होने पर, (i) अग्रिम और निवेश सहित एनपीए द्वारा प्राप्त आय, जिसकी पहचान उगाही के बाद की गयी है, तथा (ii) निवेशों पर अतिदेय ब्याज को छोड़ कर, लाभ हानि खाते में ब्याज/मितीकाटा आय की पहचान की जाती है

1. इ) निवेश की बिक्री के बाद प्राप्त लाभ/हानि को लाभ एवं हानि खाते में मान्यता दी जाती है. तथापि, "परिपक्वता अवधि तक धारित" (एचटीएम) श्रेणी के निवेशों की बिक्री पर प्राप्त लाभ (लागू कर और सांविधि आरक्षितियों को अंतरित करने के लिए आवश्यक राशि को घटाकर) को "पूँजी आरक्षितियों के खाते" में समायोजित करना है
1. ई) निवेशों पर ब्याज को उपचित के आधार पर मान्यता दिया जाता है.
1. उ) "परिपक्वता अवधि तक धारित" (एचटीएम) श्रेणी की आय (ब्याज इतर), जिसे अंकित मूल्य से भुनायी पर पाया जाता है, को निम्नवत् मान्यता दी जाती है :
 - (i) ब्याज धारक प्रतिभूतियों के मामले में केवल बिक्री या विमोचन के समय उसे मान्यता दी जाएगी.
 1. ऊ) उपचय के आधार पर लाभांश परिकलित किया जाता है, जहाँ लाभांश प्राप्त करने का अधिकार प्रमाणित किया जाता है
 1. ऋ) कमीशन व विनिमय एवं लाकर किराया उगाही के आधार पर निर्धारित किया जाता है.
 1. ए) अतिदेय सावधि जमाओं पर ब्याज को नवीकरण पर लेखांकित किया जाता है.
 1. ऐ) मुकद्दमा दायर खातों के मामले में किए गए कानूनी एवं अन्य व्ययों को लाभ व हानि खाते में भारित किया जाता है और ये व्यय वसूली के समय पर आय के रूप में लेखांकित किए जाते हैं.

2. निवेश :

सरकारी और गैर सरकारी प्रतिभूतियों में लेनदेन "निपटान के तारीख" को रिकार्ड किया जाता है.

2. अ) भारतीय रिजर्व बैंक के मार्गदर्शी सिद्धांतों के अनुसार निवेशों को तीन श्रेणियों में वर्गीकृत किया जाता है, जैसे परिपक्वता तक धारित (एचटीएम), विक्रय के लिए उपलब्ध (एएफएस) और व्यापार के लिए धारित (एचएफटी).

2. आ) वर्गीकरण का आधार

- बैंक जिन निवेशों को परिपक्वता तिथि तक धारित रखना चाहता है, उन्हें परिपक्वता तक धारित (एचटीएम) श्रेणी में वर्गीकृत किया जाता है.
- ऐसे निवेश, जिन्हें प्रधानतया खरीदी की तिथि से 90 दिनों के अंदर बेचने के लिए धारित किए जाते हैं, को व्यापार के लिए धारित (एचएफटी) श्रेणी के अंतर्गत वर्गीकृत किए जाते हैं.
- जिन निवेशों को उक्त दोनों श्रेणियों में नहीं रखे जाते हैं, उन्हें विक्रय के लिए उपलब्ध (एएफएस) श्रेणी के अंतर्गत वर्गीकृत किया जाता है.
- किसी भी निवेश को खरीदी के समय एचटीएम/एचएफटी/एएफएस में वर्गीकृत किया जाता है. बाद में श्रेणियों में परिवर्तन विनियामक मानदंडों के समनुरूप किया जाता है.

इ) तुलन पत्र में प्रकटीकरण के लिए प्रतिभूतियों को सरकारी प्रतिभूतियों, अन्य अनुमोदित प्रतिभूतियों, शेयर, डिबेंचर और बंध पत्र तथा आनुषंगियों और संयुक्त उद्यमियों तथा अन्यो के अंतर्गत वर्गीकृत किया जाता है।

मूल्यांकन

- ई) प्रत्येक श्रेणी की प्रतिभूतियों का मूल्यांकन भारतीय रिजर्व बैंक के मार्गदर्शी सिद्धांतों के अनुसार निम्न प्रकार से किया जाता है :
- i) निवेश की अधिग्रहण लागत का निर्धारण करने में
- अभिदानों पर प्राप्त दलाली और कमीशन को लागत से घटाया जाता है
 - दलाली, कमीशन, प्रतिभूति लेनदेन कर, आदि, जिसे निवेशों के अधिग्रहण के समय अदा किया जाता है या प्रारंभ में व्यय किया जाता है, को लागत से हटाया जाता है।
 - कर्ज उपकरणों पर अदा किया गया/प्राप्त दलाली अवधि का ब्याज को ब्याज व्यय/आय माना जाएगा तथा उसे लागत या बिक्री मूल्य में से हटाया जाता है।
 - ऋण लिखतों पर आंशिक अवधि के लिए प्रदत्त/प्राप्त ब्याज को ब्याज व्यय/आय मानी जाएगी तथा उसे लागत या बिक्री प्रतिफल से हटा दी जाएगी।
 - एएफएस तथा एचएफटी श्रेणी में लागत का निर्धारण लागत का भारित औसत पद्धति पर किया जाता है तथा एचटीएम श्रेणी के निवेशों का लागत निर्धारण एफआईएफओ (फस्ट इन फस्ट आउट) आधार पर किया जाता है।
- ii) एचएफटी/एएफएस श्रेणी से एचटीएम श्रेणी को प्रतिभूतियों का अंतरण अंतरण के दिन रहे न्यूनतम अधिग्रहण लागत/बही मूल्य/बाजार मूल्य पर किया जाता है। ऐसे अंतरण पर मूल्यहास यदि कोई हो, तो उसका पूरा प्रावधान किया जाता है। तथापि एचटीएम श्रेणी से एएफएस श्रेणी को प्रतिभूतियों का अंतरण अधिग्रहण मूल्य/बही मूल्य पर किया जाता है। अंतरण के बाद इन प्रतिभूतियों का पुनर्मूल्यांकन तुरंत किया जाता है, परिणाम स्वरूप मूल्यहास यदि हो तो उसका प्रावधान किया जाता है।
- iii) परिपक्वता के लिए धारित निवेश ऐसे समय अधिग्रहण लागत पर लिए जाते हैं जब उसका मूल्य अंकित मूल्य से अधिक होता है। ऐसे मामलों में नियत प्रतिफल के आधार पर परिपक्वता की शेष अवधि के लिए प्रीमियम का परिशोधन किया जाता है। प्रीमियम के ऐसे परिशोधन को "निवेशों पर ब्याज" शीर्ष के अंतर्गत समायोजित किया जाता है।
- iv) अन्य कंपनियों की पूँजी शेयरों के निवेशों का मूल्यांकन ऐतिहासिक आधार पर किया जाता है। अस्थायी मूल्यहासों को छोड़कर, अन्य के संदर्भ में प्रत्येक निवेश के लिए प्रावधान किया जाता है।
- v) बिक्री के लिए उपलब्ध व्यापार के लिए धारित श्रेणियाँ : एएफएस और एचएफटी श्रेणियों के निवेशों के लिए बाजार मूल्य पर या नियामक मानदंडों के अनुसार निर्धारित उचित मूल्य पर अलग-अलग पुनर्मूल्यांकन के लिए प्रत्येक प्रतिभूति का बही मूल्य अपरिवर्तनीय रहता है। किया जाता है। और प्रत्येक श्रेणी के लिए हर एक ग्रूप के निवल मूल्य हास (यानी, सरकारी प्रतिभूतियाँ, अन्य अनुमोदित प्रतिभूतियाँ, शेयर,

डिबेंचर और बंध पत्र, आनुषंगिकी और संयुक्त उद्यम) प्रावधानित किये जाते हैं और निवल मूल्य-वर्धन की उपेक्षा की जाती है। बाजार को मार्क किए जाने के बाद मूल्य हास के प्रावधान

2. 3) भारतीय रिजर्व बैंक के दिशा निर्देशों के अनुसार निवेशों को निष्पादित और गैर निष्पादित के रूप में वर्गीकृत किए गए हैं। देशी निवेश गैर निष्पादक तब माने जाएंगे, जब :

- a) 90 दिनों से अधिक अवधि के लिए ब्याज या किस्त (परिपक्वता राशि सहित) अतिदेय और बिना भुगतान रहता है।
- b) ईक्विटी शेयरों के संदर्भ में, अद्यतन तुलन पत्र की अनुपलब्धता के कारण कंपनी शेयरों का मूल्य रु. 1/- के रूप में आंका जाता है, ऐसे शेयर को गैर निष्पादक आस्तियाँ मानी जाती है।
- c) यदि किसी इकाई द्वारा प्राप्त किसी प्रकार की ऋण सुविधा एनपीए होती है, तो ऐसी इकाई द्वारा जारी किसी भी प्रकार की प्रतिभूतियों में किए गए निवेश को भी एनपीआई माना जाएगा या इसके विपरीत।

3. ऋण और अग्रिम और उन पर प्रावधान :

भारतीय रिजर्व बैंक के मार्गदर्शी सिद्धांतों के अनुसार ऋण और अग्रिमों को निष्पादित और गैर-निष्पादित के रूप में वर्गीकृत किये जाते हैं। ऋण आस्तियों को गैर निष्पादित तब माना जाएगा, जब -

- कृषि ऋण मामलों के संदर्भ में :
 - i. अल्पावधि फसलों के मामले में मूल राशि या ब्याज किस्त दो फसल मौसमों के लिए अतिदेय रहती है। और
 - ii. लंबी अवधि के फसलों के मामले में मूल राशि या ब्याज किस्त एक फसल मौसमों के लिए अतिदेय रहती है।
 - गैर कृषि ऋण मामलों के संदर्भ में :
 - i. 90 दिनों से अधिक अवधि के लिए सावधि ऋण पर ब्याज और/मूल धन अतिदेय रहता है।
 - ii. तुलन पत्र के दिन को ओवर ड्राफ्ट या नकद ऋण के खाते "अनियमित" रहते हैं, यानी, लगातार 90 दिनों तक बकाया राशि मंजूरी सीमा/आहरण सीमा से अधिक रहती है या खाते में किसी प्रकार की जमाएं नहीं होती हैं या इस तुलन पत्र की अवधि के दौरान देय ब्याज को कवर करने के लिए जमाराशि पर्याप्त नहीं है।
- भारतीय रिजर्व बैंक द्वारा निर्धारित वर्तमान मार्गदर्शी सिद्धांतों/निर्देशों के अनुसार अनिष्पादक आस्तियों के लिए प्रावधान किए गए हैं।

अ) सभी अग्रिमों को चार श्रेणियों में वर्गीकृत किया गया है, यानी, मानक आस्तियाँ, अवमानक आस्तियाँ, संदिग्ध आस्तियाँ और हानि आस्तियाँ।

आ) निवेशों पर प्रावधान निम्नानुसार किए गए हैं :



I. मानक आस्तियाँ : मानक आस्तियों के लिए साधारण प्रावधान निम्न दरों पर किया गया है :

कृषि एवं एस.एम.ई. क्षेत्र के प्रत्यक्ष ऋणों के लिए	0.25%
वाणिज्यिक रियल एस्टेट क्षेत्र के लिए	1.00%
उपर्युक्त (1) और (2) में शामिल नहीं किए गए अन्य सभी अग्रिमों के लिए	0.40%

यह सामान्य प्रावधान तुलन-पत्र के "अन्य देयताएं और प्रावधान - अन्य प्रावधान" शीर्ष के अंतर्गत अनुसूची -5 में प्रतिबिंबित है. एनपीए के निर्धारण के लिए इस पर विचार किया जाता है.

ii. अवमानक आस्तियाँ

कोई भी ऋण आस्ति 12 महीनों तक या उससे कम अवधि के लिए अनिष्पादक रहती है तो उसे अवमानक आस्ति माना जाता है.

कुल अतिदेयता पर 10% सामान्य प्रावधान अप्रतिभूतित आस्तियों की जोखिमों के लिए आरंभ से अतिरिक्त 10% प्रावधान (आरंभ से प्रतिभूति का वसूली मूल्य 10% से अधिक न हो)

iii. संदिग्ध आस्तियाँ :

कोई भी ऋण आस्ति 12 महीनों तक की अवधि के लिए अवमानक आस्ति बनी रहती है, तो वह संदिग्ध आस्ति के रूप में परिवर्तित होगी

सुरक्षित भाग :

एक वर्ष तक	20%
एक से तीन वर्ष तक	30%
तीन वर्ष से अधिक	100%
असुरक्षित भाग	100%

iv. हानिकारक संपत्ति :

हानिकारक संपत्ति वह है, जो हानि संपत्ति के रूप में पहचाना गया है, लेकिन पूरी तरह बट्टे खाते में नहीं डाला गया है.

अतिदेय ऋण पर 100% प्रावधान.

- अग्रिमों में विशेष ऋण हानि प्रावधान और वसूल नहीं किया गया ब्याज, प्राप्त ई.सी.जी.सी. दावे घटाए गए हैं.
- पुनर्गठित और पुनः अनुसूचित आस्तियों के लिए प्रावधान भारतीय रिजर्व बैंक द्वारा जारी वर्तमान दिशा निर्देशों के अनुसार है.
- यदि ऋण खाते एनपीए के अंतर्गत वर्गीकृत किए जाते हैं और यदि ये नियमों के अनुसार निर्धारित मानदंडों को पूरा करता है, तो उसे पुनः निष्पादित खाते के रूप में वर्गीकृत किया जाता है.
- पिछले वर्षों में बट्टे खाते डाली गयी राशि की वसूली होने पर उसे चालू वर्ष के राजस्व के अंतर्गत माना जाता है.

4. अस्थयी प्रावधान

अग्रिमों, निवेशों एवं सामान्य प्रयोजन हेतु अस्थायी प्रावधानों के सृजन एवं उपयोग के लिए बैंक की अपनी नीति है. सृजित किए जाने वाले अस्थायी प्रावधानों की मात्रा का आकलन प्रत्येक वित्त वर्ष के अंत में किया जाता है.

5. अचल आस्तियाँ, मूल्यह्रास और परिशोधन :

- परिसर और अन्य अचल आस्तियों का मूल्यांकन संचित मूल्यह्रास/परिशोधन को घटाकर परंपरागत लागत के आधार पर किया जाता है.
- उसे उपयोग में लाने से पहले लागत में क्रय लागत एवं उक्त आस्ति के अधिग्रहण पर प्रत्यक्षतः रोप्य अथवा उसके संबंध में उपगत समस्त व्यय शामिल है. उपयोग में लाये गये आस्तियों पर किया गया तदुपरांत व्यय का पूँजीकरण तभी किया जाता है जब वह ऐसी आस्तियों से या उनकी कार्यक्षमता द्वारा भविष्य के लाभों की वृद्धि करता है.
- मूल्यह्रास की सीधी रेखा पद्धति पर निम्न बताए दरों के अनुसार मूल्यह्रास/परिशोधन किया जाता है:

क्रम संख्या	अचल परिसंपत्ति का मूल्यहास	मूल्यहास/परिशोधन की दरें
1	कंप्यूटर	33.33 % प्रति वर्ष
	कंप्यूटर साफ्टवेयर, जो कंप्यूटर हार्डवेयर का अंतर्निहित अंग है, कंप्यूटर हार्डवेयर का अंतर्निहित अंग नहीं है और साफ्टवेयर विकास लागत के अंतर्गत नहीं है	33.33 % प्रति वर्ष
	आटोमेटेड टेल्लर मशीन/नकद जमा मशीन/कॉइन डिस्पेन्सर/ कॉइन वैडिंग मशीन	20.00 % प्रति वर्ष
	सर्वर	25.00 % प्रति वर्ष
	नेटवर्क उपस्कर	20.00 % प्रति वर्ष
	अन्य अचल परिसंपत्तियाँ	उपयोग में रहने वाली अवधि के आकलन के आधार पर अचल परिसंपत्तियों के मोटे मर्दों के आकलित जीवन काल निम्नवत हैं :
		परिसर 60 वर्ष
		वाहन 5 वर्ष
		सुरक्षा जमा लाकर 20 वर्ष
		फर्नीचर और जुडनार 10 वर्ष

वर्ष के दौरान प्राप्त आस्तियों के संबंध में आनुपातिक आधार पर, यानी वर्ष के दौरान आस्तियों का उपयोग किए जाने वाले दिनों तक मूल्यहास लगाया जाता है।

प्रत्येक रु.500/- से कम लागत की खरीदी के वर्ष में ही चार्ज-ऑफ किया जाता है।

6. आस्तियों की हानि

आस्ति की राशि जब वसूली योग्य नहीं बनती है, आवश्यकता के अनुसार हानि का आकलन करने हेतु आस्तियों की हानि पर समीक्षा की जाती है। धारित और उपयोग की जाने वाली आस्तियों की वसूली क्षमता की गणना भावी कुल मूल्यहासित नकद प्रवाह से आस्ति राशि की तुलना के साथ की जाती है, जो आस्ति से उत्पन्न होने की आशंका रखती है। यदि ऐसी आस्तियों को हानि आस्ति मानने के लिए विचार किया जाता है, मानी जाने वाली हानि की राशि की गणना, जो आस्ति के समुचित मूल्य का अधिगमन करता है, द्वारा की जाती है।

7. कर्मचारियों को परिलाभ :

क) अल्पावधि कर्मचारी परिलाभ

भुनाये नहीं गये अल्प कालिक कर्मचारी लाभ जैसे, चिकित्सा लाभ, आदि की राशि को, जिनका भुगतान कर्मचारियों द्वारा प्रदत्त सेवाओं के

लिए किया जाना अपेक्षित होता है, कर्मचारी द्वारा सेवा प्रदान की जाने वाली अवधि के दौरान प्रकट किया जाता है।

ख) दीर्घावधि परिलाभ

1. परिभाषित लाभ योजना :

अ) उपदान : सभी पात्र कर्मचारियों के लिए बैंक बीमांकक मूल्यांकन के आधार पर उपदान देयता का प्रावधान प्रदान करता है। देयता के प्रति निधियों के योगदान के लिए प्रावधान "तेलंगाना ग्रामीण बैंक कर्मचारी उपदान निधि न्यास" के तहत एसबीआई लाइफ इंश्योरेंस कंपनी लिमिटेड, इंडिया फस्ट लाइफ इंश्योरेंस कंपनी लिमिटेड, भारतीय जीवन बीमा निगम लिमिटेड-हनुमकोंडा, भारतीय जीवन बीमा निगम लिमिटेड-सैफाबाद, हैदराबाद और भारतीय स्टेट बैंक-दिलसुखनगर शाखा को करता है।

आ) छुट्टी नकदीकरण : उन सभी कर्मचारियों, जिन्होंने पाँच वर्षों की सेवा पूर्ण कर ली है, के लिए बैंक छुट्टी नकदीकरण दायित्व के लिए बीमांकित मूल्यांकन के आधार पर और एसबीआई लाइफ इंश्योरेंस कंपनी लिमिटेड और इंडिया फस्ट लाइफ इंश्योरेंस कंपनी लिमिटेड को वार्षिक आधार पर योगदान के लिए प्रावधान करता है।



ii. कर्मचारी भविष्य निधि जैसी परिभाषित योगदान योजनाओं को व्यय के रूप में माना जाता है और संचित आधार पर लाभ एवं हानि खाते को प्रभारित किया जाता है।

8. कराधान :

क्षेत्रीय ग्रामीण बैंकों पर लागू तथा आयकर अधिनियम, 1961 के प्रावधानों के अंतर्गत आयकर, यदि लागू हो, तो उसकी परिगणना की जाती है।

आयकर व्यय, वर्तमान कर और आस्थगित कर की कुल राशि है। वर्तमान करों के और आस्थगित करों के व्यय का निर्धारण क्रमशः आयकर अधिनियम, 1961 के प्रावधानों के अनुसार और लेखांकन मानक 22 - आय पर करों के लिए लेखांकन एवं भारत में प्रचलित कर कानून के अनुसार किया जाता है। आस्थगित कर समायोजनाओं में अवधि के दौरान आस्थगित कर आस्तियों या दायित्वों में किए गए बदलाव शामिल होते हैं।

आस्थगित कर आस्तियों और दायित्वों को चालू वर्ष के कर आय और लेखा आय के बीच आवधिक भिन्नताओं और आगे ले जाई गई हानियों के प्रभाव पर विचार करते हुए मान्यता दी जाती है। आस्थगित कर आस्तियों और दायित्वों की गणना तुलन पत्र के दिन को लागू या स्वायत्त रूप से अधिनियमित कर दरें और कर विधियों के आधार पर की जाती है। आस्थगित कर आस्तियों और दायित्वों में किए गए परिवर्तनों के प्रभाव को लाभ एवं हानि खाते में मान्यता दी जाती है। आस्थगित कर आस्तियों को प्रबंधन के निर्णयानुसार कि उनकी उगाही समुचित/वस्तुतः तथ्य है, प्रत्येक रिपोर्टिंग दिन को मान्यता और पुनः मूल्यांकन किया जाता है।

9. आकस्मिक देयताएं और प्रावधान :

आईसीएआई द्वारा जारी किए गए लेखा मान -29 "प्रावधान, आकस्मिक देयताएं और आकस्मिक आस्तियाँ" के अनुसार बैंक प्रावधानों को तभी मान्यता देता है जब उस पर पिछली घटना के परिणाम स्वरूप वर्तमान दायित्व है, जिस के कारण आर्थिक लाभों के आगे आगे चलने वाले स्रोतों का संभावित बहिर्गमन को मूर्त रूप दिया जा सकता है और जहाँ विश्वसनीय प्राक्कलन किया जा सकता है।

निम्न संदर्भों में प्रावधान आवश्यक नहीं माना गया :

i. अतीत की घटनाओं से उत्पन्न किसी संभावित दायित्व, जिनका होना या नहीं होना एक या अनेक अनिश्चित भविष्य घटनाओं पर निर्भर करता है, जिन पर बैंक का नियंत्रण नहीं है।

ii. किसी भी वर्तमान दायित्व जो अतीत की घटनाओं से उत्पन्न होता है, परंतु मान्यता नहीं दी जाती है, क्योंकि

अ) यह संभव नहीं है कि आर्थिक लाभों के परित्याग को सम्मिलित करने वाले संसाधनों का संभावित बहिर्गमन दायित्व को निपटाने हेतु

आवश्यक हो या

आ) दायित्व के विश्वसनीय आकलन तैयार नहीं किया जा सकता।

ऐसी देयताओं को आकस्मिक देयताओं के रूप में रिकार्ड किया जाता है। नियमित अंतरालों में इनका निर्धारण किया जाता है। कुछ ऐसी असाधारण परिस्थितियों में, जहाँ विश्वसनीय आकलन नहीं बनाया जा सकता, को छोड़कर, देयता के केवल उस अंश, जिसके संदर्भ में आर्थिक लाभों के आगे आगे चलने वाले स्रोतों का संभावित बहिर्गमन को मूर्त रूप दिया जा सकता है, का प्रावधान किया जाता है।

iii. वित्तीय विवरणों में आकस्मिक आस्तियों को मान्यता नहीं दिया जाता है।

महा प्रबंधक (प्रशासन)

अध्यक्ष

अनुसूची : 18

31/03/2018 को समाप्त वर्ष के लिए लेखों के अंग बनने वाली टिप्पणियाँ :

1. भारत सरकार, वित्त मंत्रालय, वित्तीय सेवाएं विभाग ने अपने राजपत्र संख्या एसओ.2718 (ई) दिनांक 20 अक्टूबर, 2014 में अपनी अधिसूचना संख्या एसओ.385 (ई) दिनांक 24 मार्च, 2006 का संशोधन करते हुए बैंक के परिचालन क्षेत्र को तेलंगाना राज्य के अदिलाबाद, करीमनगर, निजामाबाद, रंगारेड्डी, हैदराबाद, वरंगल, खम्मम, नल्गोंडा, महबूबनगर और मेदक जिलों को कवर करते हुए बैंक का नाम "दक्कन ग्रामीण बैंक" से "तेलंगाना ग्रामीण बैंक" के रूप में परिवर्तित किया. दिनांक 20 अक्टूबर, 2014 की राजपत्रित अधिसूचना संख्या एसओ.2718 (ई) के अनुसार पूर्ववर्ती मेदक, महबूबनगर, नल्गोंडा, खम्मम और वरंगल जिलों में आन्ध्र प्रदेश ग्रामीण विकास बैंक के व्यापार का परिवर्तन तेलंगाना ग्रामीण बैंक के पक्ष में किया जाना अभी बाकी है.

2. सामान्य लेखों के मामले में अंतर शाखा लेनदेन, अंतर कार्यालय खाते और उचंत, फुटकर जमा, समाशोधन समायोजन में बकाया प्रविष्टियों का समाधान/समायोजन प्रक्रिया के अधीन हैं. प्रबंधन का मानना है कि इसके अंतर्गत निहित राशियाँ प्रावधान करने के लिए महत्वपूर्ण/संदेहास्पद प्रकृति की नहीं हैं.

3. प्रतिभूति फार्म एवं स्टैम्पों को छोड़कर वर्ष के दौरान खरीदी गई लेखन सामग्री को उपभुक्त माना गया एवं खर्च खाते को भारित किया गया तथापि वर्ष दौरान प्रतिभूति फार्मों और स्टैम्पों के संबंध में किया गया व्यय उनके उपभोग के आधार पर व्यय खाते में डाला गया है.

4. अनर्जक आस्तियों एवं अन्यों के लिए प्रावधान :

क. बैंक के प्रबंधन द्वारा की गयी समीक्षा एवं मूल्यांकन के अनुसार 31 मार्च 2018 तक एनपीए के संबंध में किए गए प्रावधान की कुल राशि रु.8480.74 लाख (पिछले वर्ष रु.4210 लाख) है. इसका परिकलन भारतीय रिजर्व बैंक द्वारा समय-समय पर जारी किए गए दिशा निर्देशों के तहत किया जाता है.

ख. "मानक अग्रिमों पर सामान्य प्रावधान" के शीर्ष के अंतर्गत वर्ष के खातों में सामान्य प्रावधान के रूप में रु.1628 लाख (पिछले वर्ष रु.1327 लाख) की राशि को माना गया है. (देखें अनुसूची 5 की मद संख्या 4).

ग. वर्ष के दौरान प्रवर्धित प्रकार्यात्मक पैच, यानी, वेर्शन 1.1 का प्रयोग करने के कारण एनपीए की पहचान की पद्धति में सुधार हुई है. इसने मूल वेर्शन द्वारा छूट गये पिछले वर्षों के एनपीए को भी पकड़ लिया. परिणाम स्वरूप, पिछले वर्षों से संबंधित रु.41644.36 लाख के एनपीए की पहचान की गयी.

घ. 'आईएनसीए' के अधीन सिस्टम ने चालू वर्ष के लिए वसूल नहीं की गयी ब्याज राशि की पहचान की और 'यूआइपीवाई' शीर्ष के अंतर्गत पिछले वर्षों में वसूल नहीं की गयी ब्याज राशि की पहचान की. आलोच्य वर्ष के दौरान दोनों 'आईएनसीए' और 'यूआइपीवाई' को ब्याज आय से क्रमशः रु.1171.09 लाख रुपये और रु.3818.47 लाख प्रतिवर्तित किये गये.

ङ. पिछले वर्षों के एनपीए की पहचान की आकस्मिकता को निभाने के लिए बैंक ने रु.1323.81 लाख के 'ग्रामीण शाखाओं के अग्रिमों' के लिए किए गए प्रावधानों को अपलिखित किया.

5. उपदान के अंतर्गत कर्मचारी परिलाभ : उपदान देयता की अधिकतम सीमा को रु.10 लाख से रु.20 लाख प्रति कर्मचारी तक बढ़ाये जाने के बाद, बैंक द्वारा किए गए बीमांकक मूल्यांकन के अनुसार, दिनांक 31.03.2018 को सकल उपदान देयता रु.5919.78 लाख है.

उक्त ग्रैच्युटी देयता के लिए वित्तपोषण 1). एसबीआई लाइफ इंश्योरेंस कंपनी लिमिटेड द्वारा रु.1399.64 लाख तक तेलंगाना ग्रामीण बैंक के नाम कार्पस द्वारा और 2). रु.191.38 लाख भारतीय जीवन बीमा निगम द्वारा भूतपूर्व शातवाहना ग्रामीण बैंक के नाम, 3). रु.383.19 लाख भारतीय जीवन बीमा निगम द्वारा भूतपूर्व सरस्वती ग्रामीण बैंक के नाम, 4). रु.1792.35 लाख साविधि जमाओं के रूप में भारतीय स्टेट बैंक, दिलसुखनगर शाखा में तथा 5). इंडिया फस्ट के यहाँ उपलब्ध रु.392.25 लाख से किया जाएगा.

बैंक ने उक्त 2) और 3) ग्रुप उपदान निधियों को एक प्रत्येक न्यास, यानी, तेलंगाना ग्रामीण बैंक कर्मचारी निधि न्यास में विलयन करने के लिए कदम उठाये. इस सिलसिले में उत्पन्न कमी को पूरा करने के लिए रु.50 लाख अदा की. बैंक ने दिनांक 31.03.2018 को सृजित रु.1709.55 लाख शेष के पक्ष में प्रावधान भी किया है.

6. कराधान :

क) चालू वर्ष के लिए कर:

आयकर की देयता के लिए वर्ष की आय के परिकलन के लिए अनुमान के आधार पर लेखा में रु.2100 लाख (पिछला वर्ष रु. 3673 लाख) खातों में प्रावधानित किया गया है.

पिछले वर्षों से संबंधित आयकर आयुक्त (अपील) और आईटीएटी द्वारा पारित विभिन्न निर्धारण आदेश और अपीलेट आदेशों के प्रभावों पर विश्लेषण बैंक ने किया है. तदुपरांत के आदेश लंबित होने के कारण साथ-साथ लंबित निर्धारण आदेशों पर ध्यान देते हुए बैंक ने रु.1400 लाख की संमिश्र देयता का आकलन किया. (पिछला वर्ष रु. 35015.25)

रु.22800.07 लाख के सकल अग्रिम करों के भुगतान में से रु.16200.42 लाख के प्रावधानों को घटाकर बैंक ने आयकर के भुगतान के संदर्भ में अन्य चालू परिसंपत्तियों के शीर्ष के अंतर्गत रु.6599.66 लाख दर्शाये.

ख) आस्थगित कर :

31.03.2018 को आस्थगित कर देयता मूल्यहास के कारण सामयिक अंतर और कर प्रयोजन हेतु रु.104.72 लाख है. (पिछला वर्ष रु.131.14 लाख है).

विवेक पूर्ण मानदंडों के अनुसार बहियों के अशोध और संदिग्ध ऋणों पर किए गए प्रावधानों पर, साथ-साथ आयकर अधिनियम, 1961 के अंतर्गत सहमत राशियों पर बैंक ने लगातार आस्थगित कर आस्त/देयता का विचार नहीं किया. अतः उसके प्रभाव का पता नहीं लगाया जा सकता.

7. प्रबंधकीय पारिश्रमिक :

वर्ष के दौरान बैंक के अध्यक्ष को रु. 26.15 लाख (पिछले वर्ष रु.26.15 लाख) पारिश्रमिक का भुगतान किया गया.

11. धोखाधड़ी/चोरी के मामले :

बैंक ने डकैती / धोखाधड़ी / गबन आदि के कारण हुई हानि के लिए लेखों में संपूर्ण प्रावधान किए है, जिसके विवरण निम्नानुसार हैं :

(राशि रुपये लाखों में)

विवरण	31.03.2018	31.03.2017
वर्ष के आरंभ में प्रावधान	465.74	465.44
घटाएं : वर्ष के दौरान बट्टेखाते डाली गयी राशियाँ	0.90	कुछ नहीं
जोड़ें : वर्ष के दौरान किए गए अतिरिक्त प्रावधान	958.07	0.30
घटाएं : वर्ष के दौरान अपलिखित	कुछ नहीं	कुछ नहीं
वर्ष के अंत में प्रावधानित राशि	1422.91	465.74
वर्ष के अंत में धोखाधड़ी/चोरी के मामलों की संख्या	* 41	34

* जून, 2010 से जनवरी, 2018 तक हमारी अजीज नगर शाखा के कुछ अधिकारी/कर्मचारियों ने लगातार धोखाधड़ी की और रु.894.88 लाख की धोखाधड़ी रिपोर्ट की गयी. इस संबंध में बैंक ने दिनांक 07.02.2018 को एफआईआर संख्या आरसी 01(ए)2018 सीबीआई, हैदराबाद दिनांक 19.02.2018 केन्द्रीय जाँच ब्यौरो (एसीबी, हैदराबाद) में मुकद्दमा दायर की. मामला सीबीआई की जाँच में है. उक्त धोखाधड़ी के प्रति संभाव्य हानि के लिए बैंक ने रु.894.88 लाख का प्रावधान किया.

12. भारतीय रिजर्व बैंक के मार्गदर्शी सिद्धांतों के अनुसार बैंक ने भारतीय रिजर्व बैंक को वर्ष के दौरान जमाकर्ता शिक्षा एवं जागरूकता निधि (डीईएफ) योजना के तहत अदावी जमा राशि अंतरित की है, जिसके विवरण निम्न प्रकार है :

विवरण	(राशि रुपये लाखों में)	
	चालू वर्ष	पिछला वर्ष
डीईएफ को अंतरित राशि का आरंभिक शेष	25.55	25.55
जोड़ें : वर्ष के दौरान डीईएफ को अंतरित राशि	कुछ नहीं	कुछ नहीं
घटाएं : दावों के लिए डीईएफ द्वारा प्रतिपूर्ति की गई राशि	कुछ नहीं	कुछ नहीं
डीईएफ को अंतरित राशि का अंतिम शेष	25.55	25.55

13. संबंधित पार्टी लेनदेन :

बैंक द्वारा नाबार्ड/भारतीय रिजर्व बैंक के निर्देशों द्वारा अपेक्षित अनुसार पूँजी पर्याप्तता मानदंडों सहित अतिरिक्त प्रकटीकरण को लेखों के साथ संलग्न पृथक संलग्नकों में दिया गया है.

14. 31.03.2018 को पूँजीगत प्रतिबद्धताएं रु.11.74 लाख हैं. (पिछले वर्ष रु.13.15 लाख हैं.)

15. पट्टे :

बैंक ने अपने परिचालनों के लिए पट्टे पर परिसर लिए हैं तथा पट्टा अवधि 3 वर्ष से 5 वर्ष के बीच है. जब कभी पट्टे की अवधि समाप्त होती है तो परिसरों के मालिकों के साथ पारस्परिक बातचीत द्वारा नवीकरण के लिए उचित कार्रवाई की जाएगी.

16. आय : अन्य आय के संबंध में, जहाँ वस्तु एवं सेवा कर (जीएसटी) लागू होता है, उस कर को शामिल कर दर्शाया गया है.

17. जहाँ कहीं भी आवश्यक है, पिछले वर्षों के आंकड़ों को वर्तमान वर्ष के आंकड़ों के समरूप करने के लिए पुनः समूहित/पुनः व्यवस्थित किया गया है.

18. वित्तीय विवरणों में राशियों को निकटतम हजार रुपयों में (000) पूर्णांकित किया गया है.

हमारी सम दिनांकित रिपोर्ट के अनुसार
कृते **उमामहेश्वर राव अण्ड कंपनी**
सनदी लेखाकार
एफ आर सं. 004453 एस

कृते तेलंगाना ग्रामीण बैंक

ह/-
अध्यक्ष

ह/-
महाप्रबंधक (प्रशासन)

(सी. जी. शिवरामकृष्ण प्रसाद)

साझेदार
स. संख्या 24860

ह/-

संदीप कुमार सुलतानिया, आईएएस,
निदेशक

ह/-

श्री सी. नागेश्वर राव
निदेशक

ह/-

श्री के. आई. शरीफ
निदेशक

दिनांक: 07.05.2018
स्थान : हैदराबाद

ह/-

डा. एम. जगनमोहन, आईएएस,
निदेशक

ह/-

श्री काशी श्रीनिवास
निदेशक

ह/-

श्री एस. गणेशन
निदेशक



नाबार्ड के मार्गदर्शी सिद्धांतों के अनुसार प्रकटीकरण
लेखों के अंश बनने वाली महत्वपूर्ण लेखा नीतियाँ (अनुसूची -18)

- 1 अंतर शाखा लेखा: सामान्य लेखा एवं ड्राफ्ट लेखा से संबंधित अंतर शाखा लेनदेन एवं अंतर कार्यालय लेखों का समाधान किया जा रहा है और बकाया प्रविष्टियों का समाधान प्रगति पर है. अतः बैंक के प्रबंधन के निर्धारण के अनुसार वित्तीय विवरणियों में किसी प्रकार के प्रावधानों पर विचार नहीं किया गया है.
 - 2 प्रायोजक बैंक द्वारा प्रतिनियुक्त अध्यक्ष, महा प्रबंधक (प्रशासन), महा प्रबंधक (परिचालन और ऋण), महा प्रबंधक (सूचना प्रौद्योगिकी) और महा प्रबंधक (सतर्कता) को प्रदत्त वेतन एवं भत्तों को वेतन एवं भत्ते खाते को भारित किया गया.
 - 3 प्रकटीकरण आवश्यकताएं
- क. पूँजी :

क्र.सं.	विवरण	चालू वर्ष	पिछला वर्ष
i)	सीआरएआर (%)	12.33	13.60
ii)	सीआरएआर – टीयर I पूँजी (%)	12.03	13.04
iii)	सीआरएआर – टीयर II पूँजी (%)	0.30	0.56
iv)	निम्न लिखितों का शेयर धारिता प्रतिशत		
ए	भारत सरकार	50	50
बी	राज्य सरकार	15	15
सी	प्रायोजक बैंक	35	35

ख. निवेश: (रुपये लाखों में)

क्र.सं.	विवरण	चालू वर्ष	पिछला वर्ष
1	निवेश का मूल्य		
i	निवेशों का सकल मूल्य	279201.66	381098.44
ii	मूल्य ह्रास के लिए किया गया प्रावधान	2612.71	0.00
iii	निवेशों का निवल मूल्य	276588.95	381098.44
2	निवेशों पर मूल्यह्रास के लिए किये गये प्रावधानों का उतार -चढ़ाव		
i	आरंभिक शेष	0.00	0.00
ii	जोड़ें : वर्ष के दौरान किए गए प्रावधान	2612.71	0.00
iii	घटाएं : वर्ष के दौरान बट्टेखाते डाले गये/पुनरंकित किए गए अतिरिक्त प्रावधान/समायोजन	0.00	0.00
iv	अंतिम शेष	2612.71	0

ग. रेपो लेनदेन : (रुपये लाखों में)

	वर्ष के दौरान न्यूनतम बकाया	वर्ष के दौरान अधिकतम बकाया	वर्ष के दौरान दैनिक औसत बकाया	31 मार्च 2018 को
रेपो के अधीन बेची गयी प्रतिभूतियाँ	शून्य	शून्य	शून्य	शून्य
रिवर्स रेपो के अधीन खरीदी गयी प्रतिभूतियाँ	शून्य	शून्य	शून्य	शून्य

घ. गैर-एस एल आर निवेश संविभाग

(i) गैर-एस एल आर निवेशों के जारीकर्ता की संरचना

(रुपये लाखों में)

सं.	जारीकर्ता	राशि	निजी तौर पर नियोजन की सीमा	निम्न निवेश श्रेणी प्रतिभूतियों की सीमा	बिना रेटिंग की प्रतिभूतियों की सीमा	गैर सूचीबद्ध प्रतिभूतियों की सीमा
1	2	3	4	5	6	7
i)	सार्वजनिक उपक्रम	1500.00	-	-	-	-
ii)	वित्तीय संस्थाएं	-	-	-	-	-
iii)	बैंक	-	-	-	-	-
iv)	निजी कार्पोरेट	-	-	-	-	-
v)	अन्य (स्युचुअल फंड)	2300.00	-	-	-	-
vi)	मूल्यहास हेतु किये गये प्रावधान	-	-	-	-	-
	कुल	3800.00	-	-	-	-

(ii) अनर्जक, गैर- एस एल आर निवेश

(रुपये लाखों में)

विवरण	राशि
आरंभिक शेष	शून्य
1 अप्रैल, 2017 से वर्ष के दौरान जोड़	शून्य
वित्तीय वर्ष के दौरान घटौतियाँ	शून्य
अंतिम शेष	शून्य
किये गये कुल प्रावधान	शून्य

4. आस्ति गुणवत्ता :

भारतीय रिजर्व बैंक द्वारा जारी दिशानिर्देशों के अनुसार बैंक की आस्तियों को 31.03.2018 की स्थिति के अनुसार अर्जक एवं अनर्जक आस्तियों के रूप में वर्गीकृत किया गया है और अनर्जक आस्तियों का विश्लेषण नीचे प्रस्तुत है :

5.1 अनर्जक आस्तियाँ :

(रुपये लाखों में)

क्र.सं.	विवरण	चालू वर्ष	पिछला वर्ष
I	ऋणों में निवल अनर्जक आस्ति (%)	2.34	1.55
ii	अनर्जक आस्तियों का उतार -चढ़ाव		
(क)	आरंभिक शेष	14116.62	10545.27
(ख)	वर्ष के दौरान परिवर्धन	37457.60	11966.35
(ग)	वर्ष के दौरान कमी	24595.44	8395.00
(घ)	अंतिम शेष	26978.78	14116.62
iii	निवल अनर्जक आस्तियों का उतार -चढ़ाव		
(क)	आरंभिक शेष	7826.29	4395.75
(ख)	वर्ष के दौरान परिवर्धन	24722.69	5676.01
(ग)	वर्ष के दौरान कमी	19040.48	2245.47
(घ)	अंतिम शेष	13508.50	7826.29
iv.	अनर्जक आस्तियों के लिए प्रावधानों का उतार -चढ़ाव (मानक आस्तियों पर प्रावधानों को छोड़कर)		
(क)	आरंभिक शेष	4209.72	4144.46
(ख)	वर्ष के दौरान किये गये प्रावधान	3981.98	581.95
(ग)	वर्ष के दौरान बट्टे खाते डाले गये/प्रतिलेखित अतिरिक्त प्रावधान	289.04	516.69
(घ)	अंतिम शेष	8480.74	4209.72

5.2 पुनः संरचना के अधीन ऋण आस्तियों का वितरण :

(रुपये लाखों में)

क्र.सं.	विवरण	चालू वर्ष	पिछला वर्ष
I	पुनर्संरचना,पुनर्निधारण,पुनः परक्रामण के अधीन ऋण आस्तियों की कुल राशि	2301.79	3527.39
II	पुनर्संरचना,पुनर्निधारण,पुनः परक्रामण के अधीन मानक आस्तियों की कुल राशि	781.39	2373.19
III	पुनर्संरचना,पुनर्निधारण,पुनः परक्रामण के अधीन अवमानक आस्तियों की कुल राशि	638.06	678.22
IV	पुनर्संरचना,पुनर्निधारण,पुनः परक्रामण के अधीन संदिग्ध आस्तियों की कुल राशि	882.34	475.98
	नोट [(I) = (II) + (III) + (IV)]		

5.3 प्रतिभूतिकरण (एससी)/पुनर्निमाण कंपनी (आरसी) को आस्ति पुनर्निमाण के लिए बेची गयी वित्तीय आस्तियों का विवरण :

(रुपये लाखों में)

क्र.सं.	विवरण	चालू वर्ष	पिछला वर्ष
I	कुल खाते	शून्य	शून्य
II	एससी/आरसी को बेचे गये खातों का कुल मूल्य (प्रवधान का निवल)	शून्य	शून्य
III	पिछले वर्षों में अंतरित खातों के संबंध में वसूल किया गया कुल प्रतिफल	शून्य	शून्य
IV	पिछले वर्षों में अंतरित खातों के संबंध में वसूल किया गया अतिरिक्त प्रतिफल	शून्य	शून्य
V	निवल बही मूल्य पर कुल लाभ / हानि	शून्य	शून्य

5.4 खरीदी गई/बेची गई अनर्जक आस्तियों का विवरण.

क. खरीदी गई अनर्जक वित्तीय आस्तियों का विवरण :

(रुपये लाखों में)

क्र.सं.	विवरण	चालू वर्ष	पिछला वर्ष
1(क)	वर्ष के दौरान खरीदे गए खातों की संख्या	शून्य	शून्य
(ख)	कुल बकाया	शून्य	शून्य
2(क)	इनमें से, पुनर्संचित खातों की संख्या	शून्य	शून्य
(ख)	कुल बकाया	शून्य	शून्य

ख. बेची गई अनर्जक वित्तीय आस्तियों का विवरण :

(रुपये लाखों में)

क्र.सं.	विवरण	चालू वर्ष	पिछला वर्ष
1	बेचे गए खातों की संख्या	शून्य	शून्य
2	कुल बकाया	शून्य	शून्य
3	प्राप्त सकल प्रतिफल	शून्य	शून्य

5.5 मानक आस्तियों पर प्रावधान :

(रुपये लाखों में)

क्र.सं.	विवरण	चालू वर्ष	पिछला वर्ष
1	मानक आस्तियों के लिए प्रावधान	1627.87	1327.36

6. व्यापार अनुपात :

(रुपये लाखों में)

क्र.सं.	विवरण	चालू वर्ष	पिछला वर्ष
i	कार्यशील निधियों में प्रतिशत के रूप में ब्याज आय	7.92	8.73
ii	कार्यशील निधियों में प्रतिशत के रूप में गैर ब्याज आय	1.00	0.76
iii	कार्यशील निधियों में प्रतिशत के रूप में परिचालन लाभ	0.58	1.23
iv	आस्तियों पर प्रतिलाभ	0.36	0.79
v	प्रति कर्मचारी व्यापार (जमा तथा अग्रिम) (रुपये लाखों में)	881.07	831.19
vi	प्रति कर्मचारी लाभ(रुपये लाखों में)	2.35	4.71



7. आस्ति देयता प्रबंधन : आस्ति और देयताओं के कुछ मर्दों की परिपक्वता पद्धति : (रुपये लाखों में)

विवरण	1-14 दिन	15-28 दिन	29 दिन – 3 महीने	3 महीनों से ज्यादा 6 महीनों तक	6 महीनों से ज्यादा 1 वर्ष तक	1 वर्ष से ज्यादा 3 वर्ष तक	3 वर्ष से ज्यादा 5 वर्ष तक	5 वर्ष से ज्यादा	कुल
जमाराशियाँ	30372.42	3908.41	18081.96	19573.30	41388.79	97813.73	12075.46	494793.69	718027.76
अग्रिम	54074.31	2925.70	58701.75	129250.79	53279.51	179916.69	21670.45	90545.10	590364.30
निवेश	2300.00	0.00	0.00	0.00	0.00	33912.60	34772.17	208216.89	279201.66
उधार	0.00	0.00	0.00	34361.31	21336.37	63200.87	58322.74	0.00	177221.29
विदेशी मुद्रा आस्तियाँ	शून्य	शून्य	शून्य	शून्य	शून्य	शून्य	शून्य	शून्य	शून्य
विदेशी मुद्रा देयताएं	शून्य	शून्य	शून्य	शून्य	शून्य	शून्य	शून्य	शून्य	शून्य

8. एक्सपोज़र : स्थावर संपदा क्षेत्र को एक्सपोज़र : (रुपये लाखों में)

क्र.सं.	विवरण	चालू वर्ष	पिछला वर्ष
क	प्रत्यक्ष एक्सपोज़र		
(i)	आवासीय बंधक आवासीय संपत्ति, जो उधारकर्ता के अधिकार में हैं अथवा अधिकार में होनेवाली है अथवा किराए पर दी गई है,के बंधक से पूर्णतः रक्षित ऋण (रु.20 लाख तक के वैयक्तिक आवस ऋणों को पृथक रूप से दर्शाया जाए)	9977.07 (45688.73)	5248.15 (38087.37)
(ii)	वाणिज्यिक स्थावर संपदा वाणिज्यिक स्थावर संपदाओं पर बंधक द्वारा रक्षित ऋण (कार्यालय भवन, फुटकर स्थल, बहुल प्रयोजक वाणिज्यिक परिसर, बहुल पारिवारिक आवासीय भवन, बहु-किरायेदार वाले वाणिज्यिक भवन,औद्योगिक अथवा मालगोदाम स्थल, होटल, भूमि अधिग्रहण, विकास एवं निर्माण आदि) एक्सपोज़र में गैर-निधि (एनएफबी) आधारित सीमाएं शामिल हैं.	शून्य	शून्य
(iii)	बंधक समर्थित प्रतिभूतियों (एम बी एस) में निवेश एवं अन्य प्रतिभूतियों का एक्सपोज़र		
	क. आवासीय	शून्य	शून्य
	ख. वाणिज्यिक स्थावर संपदा	शून्य	शून्य
ख)	अप्रत्यक्ष एक्सपोज़र		
	राष्ट्रीय आवास बैंक (एन एच बी) एवं आवास वित्त कंपनी (एच एफ सी) पर निधि आधारित एवं गैर-निधि आधारित निवेश	शून्य	शून्य

9. बैंक द्वारा अतिक्रमित एकल उधारकर्ता (एस जी एल), समूह उधारकर्ता सीमा (जी बी एल) के विवरण :

वर्ष 2017-18 के दौरान एकल एवं समूह उधारकर्ताओं को विवेकपूर्ण एक्सपोज़र मानदंड से अधिक संस्वीकृत नहीं की गई है. एकल एवं समूह उधारकर्ता के लिए लागू विवेकपूर्ण ऋण (एक्सपोज़र) मानदंड से अधिक बकाया नहीं है.

10. विविध : वर्ष के दौरान आयकर के लिए प्रावधान की गई राशि

(रुपये लाखों में)

विवरण	चालू वर्ष	पिछला वर्ष
आयकर के लिए प्रावधान	2100.00	3673.25

11. भारतीय रिजर्व बैंक द्वारा लगाये गये जुर्मानों का प्रकटीकरण : नियामक, अर्थात्, भारतीय रिजर्व बैंक द्वारा वर्ष के दौरान कोई जुर्माना नहीं लगाया गया.

12. लेखा मानकों के अनुसार प्रकटीकरण आवश्यकताएं जहाँ लेखों पर टिप्पणियों के लिए प्रकटीकरण मदों के संबंध में भारतीय रिजर्व बैंक ने दिशा निर्देश जारी किये हैं :

12.1 लेखा मानक - 17 खंडवार रिपोर्टिंग : बैंक का परिचालन केवल बैंकिंग उद्योग क्षेत्र में होता है, जिसमें निवेश भी शामिल हैं, जो आस्थगित जोखिम एवं रिकार्ड के लिए उत्तरदायी नहीं हैं. इसलिए उक्त आंकड़े केवल उसी खंड से संबंधित हैं.

13. बैंक के लिए लागू लेखा मानकों के अनुसार अतिरिक्त प्रकटीकरण :

संबद्ध पार्टी प्रकटन

क. संबंधित साझेदार, जिनके पास नियंत्रण/उल्लेखनीय अधिकार विद्यमान हैं या वर्ष के दौरान जिनके साथ लेनेदन किया गया है :

प्रायोजक बैंक, उसकी आनुषंगियाँ और सहयोगी संस्थाएं : स्टेट बैंक आफ इंडिया

प्रमुख प्रबंधन कार्मिकगण

- श्री वी अरविंद, अध्यक्ष
- श्री सी एच सुरेन्द्र राजु, महा प्रबंधक (प्रशासन)
- श्री टी एसुपादम, महा प्रबंधक (परिचालन व ऋण)
- श्री नाग श्रीनिवास, महा प्रबंधक (सूचना प्रौद्योगिकी)
- श्री के बी एस राजु, मुख्य प्रबंधक, (सतर्कता)

अन्य निदेशक :

- श्री सी. नागेश्वर राव, उप महा प्रबंधक, भारतीय रिजर्व बैंक
- श्री के. आई. शरीफ, उप महा प्रबंधक, नाबार्ड
- श्री एस. गणेश, महा प्रबंधक (क्षेत्रीय ग्रामीण बैंक), भारतीय स्टेट बैंक कार्पोरेट केन्द्र
- श्री काशी श्रीनिवास, उप महा प्रबंधक (एफआई व एमएफ), भारतीय स्टेट बैंक
- श्री संदीप कुमार सुल्तानिया, आईएएस, आई/सी, सचिव, (आइएफ), तेलंगाना राज्य सरकार
- डा. एम. जगन मोहन, आईएएस, कृषि आयुक्त, तेलंगाना राज्य सरकार



संबंधित पार्टी खातों के लेनदेनों के विवरण :
संबंधित पार्टी खातों के महत्वपूर्ण लेनदेनों का सारांश निम्न प्रस्तुत है.

(रुपये हजारों में)

	31 मार्च, 2018 को समाप्त वर्ष के लिए	31 मार्च, 2017 को समाप्त वर्ष के लिए
स्टेट बैंक आफ इंडिया से प्राप्त ओडी सुविधा	3410000 *	1300000 *
एसबीआई को प्रदत्त ब्याज	37917	31003
निम्न के साथ किए गए निवेश :		
एसबीआई - अल्पकालिक सावधि जमा रसीदों के रूप में	326800	4753470
एसबीआई से प्राप्त ब्याज	89384	203187
एसबीआई लाइफ इंश्योरेंस कंपनी लिमिटेड के साथ ग्रैच्युटी में किया अंशदान	170956	-
एसबीआई लाइफ इंश्योरेंस कंपनी लिमिटेड के साथ ग्रुप छुट्टी नकदीकरण नीति में किया अंशदान	-	-
इंडिया फस्ट लिमिटेड के साथ ग्रुप छुट्टी नकदीकरण नीति में किया अंशदान	-	12485
एसबीआई के यहाँ चालू खाता शेष	525091	343232

* सावधि जमा रसीदों के प्रति ओडी खाता सीमा राशि दर्शाता है.

14. प्रबंधकीय पारिश्रमिक का विवरण :

(रुपये हजारों में)

	31 मार्च, 2018 को समाप्त वर्ष के लिए	31 मार्च, 2017 को समाप्त वर्ष के लिए
श्री बी आर जी उपाध्याय, अध्यक्ष (वर्ष के प्रथमार्ध के लिए)	898	2615
श्री वी अरविंद, अध्यक्ष	1392	-
श्री एम विक्रम रेड्डी	5	6
श्री एम ए कुदूस	3	4
श्री सी एच सुरेन्द्र राजु, महा प्रबंधक (प्रशासन)	1574	1760
श्री टी एसुपादम, महा प्रबंधक (परिचालन व ऋण)	1474	1777
श्री नाग श्रीनिवास, महा प्रबंधक (आईटीएस)	431	-
श्री के बी एस राजु, मुख्य प्रबंधक, (सतर्कता)	1439	1095
श्री बी उपेन्द्र, मुख्य प्रबंधक, (वसूली)	-	644

15. अतिरिक्त प्रकटीकरण :

I. ग्रामीण अग्रिमों पर प्रावधान :

(रुपये लाखों में)

क्र.सं.	विवरण	चालू वर्ष	पिछला वर्ष
क	चल प्रावधान खाते में आरंभिक शेष	1323.81	1323.81
ख	लेखा वर्ष के दौरान किये गये प्रावधानों की मात्रा	0.00	0.00
ग	लेखा वर्ष के दौरान ड्रा डाउन की गयी राशि	1323.81	0.00
घ	चल प्रावधान खाते में अंतिम शेष	0.00	1323.81

II. रिजर्व से ड्रा डाउन : बैंक द्वारा रिजर्व से कोई राशि ड्रा डाउन नहीं की गयी.

III. शिकायतों का प्रकटीकरण :

ए. ग्राहक शिकायतें :

क्र.सं	मद	विवरण
क	वर्ष के आरंभ में लंबित शिकायतों की संख्या	10
ख	वर्ष के दौरान प्राप्त शिकायतों की संख्या	41
ग	वर्ष के दौरान निपटायी गयी शिकायतों की संख्या	49
घ	वर्ष के अंत में अनिर्णीत शिकायतों की संख्या	* 2

* 31.03.2018 को अजीज नगर शाखामें हुई धोखाधड़ी से संबंधित 143 शिकायतें सीबीआई की जाँच में लंबित हैं. उन शिकायतों को उक्त तालिका में नहीं दर्शाया गया है.

बी. बैंकिंग लोकपाल द्वारा पारित अधिनिर्णय :

क्र.सं	मद	विवरण
क	वर्ष के आरंभ में कार्यान्वित नहीं किये गये अधिनिर्णयों की संख्या	0
ख	वर्ष के दौरान बैंकिंग लोकपाल द्वारा पारित अधिनिर्णयों की संख्या	22
ग	वर्ष के दौरान निपटायी गयी शिकायतों की संख्या	19
घ	वर्ष के अंत में कार्यान्वित नहीं किये गये अधिनिर्णयों की संख्या	3

IV. जमाराशियों, अग्रिमों, जोखिमों एवं अनर्जक आस्तियों का केन्द्रीकरण

जमाराशियों का केन्द्रीकरण	
(राशि रुपये करोड़ों में)	
20 सर्वाधिक जमाकर्ताओं की कुल जमाराशियाँ	466.51



कुल बैंक जमाराशियों में 20 सर्वाधिक जमाकर्ताओं की जमाराशियों का प्रतिशत	6.49 %
---	--------

अग्रिमों का केन्द्रीकरण	
(राशि रुपये करोड़ों में)	
20 सर्वाधिक उधारकर्ताओं के कुल अग्रिम	11.92
कुल बैंक अग्रिमों में 20 सर्वाधिक उधारकर्ताओं के अग्रिमों का प्रतिशत	0.20 %

जोखिमों का केन्द्रीकरण	
(राशि रुपये करोड़ों में)	
20 सर्वाधिक उधारकर्ताओं/ग्राहकों के कुल जोखिम	19.27
सभी उधारकर्ताओं/ग्राहकों के जोखिमों कुल बैंक जोखिमों में 20 सर्वाधिक उधारकर्ताओं/ग्राहकों के जोखिमों का प्रतिशत	0.30 %

अनर्जक आस्तियों का केन्द्रीकरण	
(राशि रुपये करोड़ों में)	
सबसे बड़े 4 एनपीए खातों का कुल जोखिम	1.29

V. क्षेत्र वार एनपीए

(राशि रुपये करोड़ों में)

क्र. सं.	क्षेत्र *	चालू वर्ष			पिछला वर्ष		
		कुल बकाया अग्रिम	सकल एनपीए	क्षेत्र के कुल अग्रिमों की तुलना में सकल एनपीए का प्रतिशत	कुल बकाया अग्रिम	सकल एनपीए	क्षेत्र के कुल अग्रिमों की तुलना में सकल एनपीए का प्रतिशत
क	प्राथमिकता क्षेत्र						
1	कृषि एवं संबंधित गतिविधियाँ	4236.84	154.57	3.65%	3015.40	64.86	2.15
2	प्राथमिकता क्षेत्र के उधारों के लिए पात्र औद्योगिक अग्रिम	235.85	65.24	27.66%	250.60	39.46	15.75
3	सेवाएं	480.40	39.53	8.23%	460.05	29.52	6.41
4	व्यक्तिगत ऋण	0.00	0.00				
	उप जोड़ (क)	4953.09	259.34	5.24%	4026.06	120.45	2.99
ख	गैर प्राथमिकता क्षेत्र						
1	कृषि एवं संबंधित गतिविधियाँ	0.00	0.00	0			
2	औद्योगिक	200.00	0.00	0	300.00	0	0
3	सेवाएं	0.00	0.00	0	0		
4	व्यक्तिगत ऋण	750.55	10.44	1.39%	731.65	7.32	1.00
	उप जोड़ (ख)	950.35	10.44	1.10%	1031.65	7.32	0.71
	कुल (क + ख)	5903.55	269.78	4.57%	4757.70	141.16	2.97

VI. एनपीए में उतार-चढ़ाव

विवरण	(राशि रुपये करोड़ों में)
वर्ष विशेष के 1 अप्रैल की स्थिति के अनुसार सकल एनपीए (आरंभिक शेष)	141.16
वर्ष के दौरान परिवर्धन (नए एनपीए)	374.58
उप जोड (क)	515.74
घटावें :	
i. कोटि उन्नयन	75.39
ii. वसूलियाँ (उन्नयित खातों से हुई वसूलियों को छोडकर)	154.52
iii. बट्टे खाते डाले गये	16.04
उप जोड (ख)	245.95
आगामी वर्ष के 31 मार्च को सकल एनपीए (अंतिम शेष)(क-ख)	269.79

VII. प्राथमिकता क्षेत्र ऋण प्रमाण पत्र (पीएसएलसी) :

बैंक ने वित्तीय वर्ष के दौरान निम्न लिखित पीएसएलसी जारी किये.

- दिनांक 05.12.2017 को रु. 1,00,00,000/- कुल अंकित मूल्य के 004 इकाई कृषि पीएसएलसी जारी किए.
- दिनांक 28.12.2017 को रु.200,00,00,000/- कुल अंकित मूल्य के 800 इकाई एसएफ/एमएफ पीएसएलसी जारी किए.
- दिनांक 29.12.2017 को रु. 50,00,00,000/- कुल अंकित मूल्य के 200 इकाई एसएफ/एमएफ पीएसएलसी जारी किए.
- दिनांक 09.03.2018 को रु. 50,00,00,000/- कुल अंकित मूल्य के 200 इकाई एसएफ/एमएफ पीएसएलसी जारी किए.
- दिनांक 12.03.2018 को रु. 50,00,00,000/- कुल अंकित मूल्य के 200 इकाई एसएफ/एमएफ पीएसएलसी जारी किए.

हमारी सम दिनांकित रिपोर्ट के अनुसार

कृते **उमामहेश्वर राव अण्ड कंपनी**

सनदी लेखाकार

एफ आर सं. 004453 एस

(सी.ए. जी. शिवरामकृष्ण प्रसाद)

साझेदार

स. संख्या 24860

कृते तेलंगाना ग्रामीण बैंक

ह/-

अध्यक्ष

ह/-

महाप्रबंधक (प्रशासन)

दिनांक: 07.05.2018

स्थान : हैदराबाद



तेलंगाना ग्रामीण बँक
प्रधान कार्यालय : हैदराबाद

31 मार्च, 2018 को समाप्त वर्ष के लिए बैंक का नकदी प्रवाह विवरण

(रुपये हजारों में)

विवरण	वित्तीय वर्ष 2017-18	वित्तीय वर्ष 2016-17
परिचालन कार्यकलापों से नकदी प्रवाह :		
कर के बाद निवल लाभ	348495	685805
जोड़ें :		
लाभ हानि खाते में नामे किया गया मूल्यहास	56083	47383
आयकर के लिए प्रावधान	210000	367325
आस्थगित कर आस्ति समायोजन	0	8258
ग्रामीण अग्रिमों के लिए प्रावधान	0	0
मानक ऋणों के लिए प्रावधान	30051	0
अशोध्य व संदिग्ध ऋणों के लिए प्रावधान	453980	60166
छुट्टी नकदीकरण के लिए प्रावधान	0	-42753
एसएलआर निवेशों के लिए प्रावधान	261271	-3711
उपदान के लिए प्रावधान	170955.81	0
धोखाधड़ियों के लिए प्रावधान	80412	0
डीटीएल का अपलेखन	-2642	-34644
एचटीएम निवेशों का परिशोधन	23280	0
भारतीय स्टेट बैंक, नाबार्ड, एसबीआई, मुद्रा से प्राप्त धन पर प्रदत्त ब्याज	1226445	1119062
घटाएं :		
निवेशों पर आय	-2139959	-1070406
आस्थगित कर आस्ति का समायोजन	0	0
कार्यशील पूँजी परिवर्तनों से पहले परिचालन लाभ	718372	1136485
कार्यशील पूँजी परिवर्तन :		
जमाराशियों में वृद्धि/ (कमी)	1441915	11991328
देयताओं और प्रावधानों में वृद्धि/ (कमी)	-2046565	28327
अग्रिमों में (वृद्धि) / कमी	-10608166	-1960122
अन्य आस्तियों में (वृद्धि) / कमी	1560983	-912740
परिचालनों द्वारा सृजित नकदी	-9651832	9146793
घटाएं : प्रदत्त आयकर	-375281.43	-595296
परिचालन गतिविधियों से निवल नकदी	-9308742	9687982
निवेश गतिविधियों से नकदी प्रवाह :		
अचल परिसंपत्तियों की खरीदी	-42236	-100824
निवेशों की खरीदी	-10709885	-4832384
निवेशों से प्राप्त आय	2139959	1070406
निवेश गतिविधियों से निवल नकदी	-8612162.684	-3862802
वित्तीय गतिविधियों से नकदी प्रवाह :		
भारतीय स्टेट बैंक, नाबार्ड, राष्ट्रीय आवास बैंक से प्राप्त निधियाँ	2240663	-425525

भारतीय स्टेट बँक, नाबार्ड, रॉट्रीय आवास बँक को प्रदत्त ब्याज		-1226445	-1119062
वित्तीय गतिविधियों से प्राप्त निवल नकदी	ग	1014218.017	-1544587
विदेशी विनिमय दरों में परिवर्तनों का प्रभाव			
नकद एवं नकदी समतुल्यों में निवल वृद्धि/(कमी) (क+ख+ग)		-16906687	4280593
जोड़ें : प्रारंभिक नकदी एवं नकदी समतुल्य			
i) हाथ में नकदी		732550	493007
ii) भारतीय रिजर्व बँक और अन्य बँकों में शेष		3142393	2357814
iii) जमा खाते		20876284	17619813
		24751227	20470634
नोट:			
अंतिम नकदी और नकदी समतुल्य			
i) हाथ में नकदी		561252	732550
ii) भारतीय रिजर्व बँक और अन्य बँकों में शेष		3416828	3142393
iii) जमा खाते		3866460	20876284
कुल		7844540	24751227

हमारी सम दिनांकित रिपोर्ट के अनुसार
कृते **उमामहेश्वर राव अण्ड कंपनी**
सनदी लेखाकार
एफ आर सं. 004453 एस

(सी.ए. जी. शिवरामकृष्ण प्रसाद)
साझेदार
स. संख्या 24860

दिनांक: 07.05.2018
स्थान : हैदराबाद

कृते तेलंगाना ग्रामीण बँक

ह/-
अध्यक्ष

ह/-
महाप्रबंधक (प्रशासन)

महत्वपूर्ण कार्य निपादन सूचकांक

(रुपये हजारों में)

	विवरण	2017-18	2016-17	2015-16
ए	मुख्य कार्य निपादन सूचकांक			
1	कवर किए गए जिलों की संख्या	18	18	5
2	शाखाओं की संख्या	406	397	363
	क. ग्रामीण	295	288	257
	ख. अर्ध-शहरी	65	64	63
	ग. शहरी	33	32	30
	घ. महा नगरीय	13	13	13
3	कुल कर्मचारी (प्रायोजित बैंक के कर्मचारियों को छोड़कर)	1485	1455	1452
	उनमें से, अधिकारी	997	929	876
4	जमा राशियाँ	71802776	70360861	58369532
	वृद्धि %	2.05	20.54	19.36
5	बकाया उधार	17720179	15481465	15906990
	वृद्धि %	14.46	-2.68	31.22
6	बकाया सकल ऋण एवं अग्रिम	59035488	50576944	45602741
	वृद्धि %	16.72	10.91	9.55
	उपरोक्त 6 में, प्राथमिकता क्षेत्र को ऋण	51391708	43155442	38601599
	उपरोक्त 6 में, गैर प्राथमिकता क्षेत्र को ऋण	7643780	7421409	7001142
	उपरोक्त 6 में, अ.जा./अ.ज.जा को ऋण	23183236	19496346	18177253
	उपरोक्त 6 में, ल.कृ./म.कृ./कृ.श्रा. को ऋण	39713173	34896357	28939499
	उपरोक्त 6 में, अल्प संख्यकों को ऋण	6653300	5715206	4984379
7	ऋण जमा अनुपात %	82.22	71.88	78.13
8	बकाया निवेश	31525356	38109844	30020989
	बकाया एसएलआर निवेश	27278895	16773560	12191176
	बकाया गैर-एसएलआर निवेश (एसबीएच के यहाँ टीडीआर सहित)	4246460	21336284	17829813
बी.	औसतें:			
9	औसत जमाराशियाँ	63602405	63010307	50873926
	वृद्धि %	2.05	23.86	20.78
10	औसत उधार	16911523	15601659	14906280
	वृद्धि %	14.47	4.46	55.83
11	औसत सकल ऋण एवं अग्रिम	59035488	47493410	41727184
	वृद्धि %	16.72	13.82	16.91
12	औसत निवेश	31523148	30474969	25926422
	वृद्धि %	3.43	17.54	42.30
	औसत एसएलआर निवेश	22348972	13622253	10931672
	औसत जमाओं में % के रूप में	35.14	21.62	19.27
	औसत गैर-एसएलआर निवेश	8825216	16852716	14994749
	औसत जमाओं में % के रूप में	13.88	26.75	65.60



	13	औसत कार्यकारी निधियाँ	96080504	86524803	76450717
सी		वर्ष के दौरान जारी किए गए ऋण:			
	14	वर्ष के दौरान जारी किए गए ऋण:	44021609	35845901	33355123
		वृद्धि %	22.81	7.47	9.08
		उपरोक्त 14 में, प्राथमिकता क्षेत्र को ऋण	36085287	27539620	25738032
		उपरोक्त 14 में, गैर प्राथमिकता क्षेत्र को ऋण	7936322	8306281	7617091
		उपरोक्त 14 में, अ.जा/अ.ज.जा. को ऋण	17287286	13947640	12885084
		उपरोक्त 14 में ल.कृ./म.कृ./कृ.श्रा. को ऋण	30493769	25193814	15640217
		उपरोक्त 14 में, अल्प संख्यकों को ऋण	4961235	4050586	3562328
डी		उत्पादकता			
	15	प्रति शाखा	322262	304629	286425
		प्रति कर्मचारी	88107	83119	71616
		प्रति कर्मचारी लाभ (सकल)	374	471	706
ई		वसूली कार्य निपादन :			
	16	कुल			
		मांग	39321633	36008349	24798064
		वसूली	33077186	32592978	22214168
		अतिदेयताएं	6244447	3415371	2583896
		वसूली % (जून की स्थिति)	84.12	90.52	89.58
	17	कृषि क्षेत्र			
		मांग	30664550	30156988	21134471
		वसूली	25368411	27193490	19139250
		अतिदेयताएं	5296139	2963498	1995221
		वसूली % (जून की स्थिति)	82.73	90.17	90.56
	18	गैर-कृषि क्षेत्र			
		मांग	8657083	5851361	3663593
		वसूली	7708775	5399488	3074918
		अतिदेयताएं	948308	451873	588675
		वसूली % (जून की स्थिति)	89.05	92.28	83.93
एफ		आस्ति वर्गीकरण :			
	19	क. मानक	56337609	4916528 ₃	44548215
		ख. अवमानक	1134649	802144	414358
		ग. संदिग्ध	1532806	578346	611197
		घ. हानि	30424	31171	28972
		कुल (* रु.300 करोड आईबीपीसी मिलाकर)	59035488	*505769 ₄₄	45602742
	20	बकाया सकल ऋण अग्रिमों में मानक संपत्तियों का प्रतिशत	95.43	97.21	97.69
जी		लाभप्रदता का विश्लेषण			
	21	प्रदत्त ब्याज			
		अ) जमाराशियों पर	4423739	4368450	3827414
		आ) ऋणों पर	1226445	1119062	914772
	22	वेतन और भत्ते	1288795	1115284	1145987

	23	अन्य परिचालन व्यय	656296	486624	351336
	24	वर्ष के दौरान किए गए प्रावधान			
		अ) एनपीए के प्रति	453980	58194	0.00
		आ) अन्य प्रावधान	110463	443343	400531
	25	प्राप्त ब्याज			
		अ) ऋण और अग्रिमों पर	5102991	5335017	4595093
		आ) एसएलआर निवेश/अनुमोदित प्रतिभूतियाँ/गैर एसएलआर/मांग पर नकदी/एसबीएच के यहाँ टीडीआर	2518695	2220224	2095282
	26	विविध आय	961503	593329	574019
	27	हानि/लाभ	555853	1061388	1024885
एच		अन्य सूचना			
	28	प्राप्त शेयर पूँजी जमा	0.00	0.00	0.00
	29	डी आई और सी जी सी			
		(अ) संचित परिष्कृत दावे	0.00	0.00	0.00
		(आ) प्राप्त परंतु समायोजन के लिए लंबित दावे	0.00	0.00	0.00
		(इ) निगम के पास लंबित दावे	0.00	0.00	0.00
	30	संचयी प्रावधान	1130110	592546	565075
		(अ) एनपीए के प्रति	848074	420973	414447
		(आ) मानक आस्तियों के प्रति	162787	132736	130764
		(इ) अगोचर परिसंपत्तियाँ धोखा धड़ी, आदि के प्रति	119249	46574	19864
	31	अमान्य ब्याज			
		(अ) वर्ष के दौरान	423276	(-)7575	(-) 9982
		(आ) संचयी	498955	75679	68124
	32	वर्ष के दौरान बट्टे खाते डाले गए ऋण			
		(अ) खातों की संख्या	766	1089	265
		(आ) राशि	27129	22539	5742
	33	आरक्षितियाँ और अधिशेष			
		(अ) आरक्षितियाँ	1577711	1471770	1334963
		(आ) लाभ व हानि खाते में शेष	4777370	4534816	4020463



Inauguration of Table Top (Mini) ATM at our Dilsukhnagar Branch by Sri V. Arvind, Chairman, Sri Ch. Surender Raju, General Manager (Admin.& IT), Sri K. Shyamsunder, Chief Manager are seen in the picture.



Inauguration of our New Branch at Mahagaon Adilabad Region, by Sri V. Arvind, Chairman.



Inauguration of our New Branch at Kalvasrampur, Mancheria Region, by Sri V. Arvind, Chairman.



Handing over the Car Keys to the borrower by Sri V. Arvind, Chairman at Basheerabad, Nizamabad Region.

Sri P.R.V. Ramchander Rao RM is seen in the picture.



Mudra loan disbursement to entrepreneurs at Ibrahimpatnam Branch, Hyderabad.

Sri V. Karunakar Reddy, RM, Hyderabad-I, Sri Sastri, LDM, and Sri G. Nagaiah, BM are seen.



Handing over the Tractor Keys to the borrower by Sri T. Yesupadam, GM (Ops. & Cr) at Sirpur (U), Adilabad Region.

Sri P. Rajender, RM and Staff are seen in the picture.



Loan Distribution to SHGs at Vikarabad Branch by Sri V. Arvind, Chairman. Smt. Sumalatha, LDM, Sri Johnson, PD DRDA, Vikarabad, Sri M. Ravinder Reddy, RM and Staff are seen in the picture.



Sri. T. Yesupadam, GM (Ops & Cr), Sri P. Rajender and Branch Managers of TGB, participated in meeting with SHGs under Recovery Camp conducted at Utnoor, Adilabad.



Head Office & Regional Office Hyderabad-II, Staff taking oath during Vigilance Awareness Week.



Under Corporate Social Responsibility three computers and one printer donated by Bank to English Medium School run by Banjara Seva Samithi at GARLA Village Dist. Mahaboobad. Sri V. Arvind, Chairman, is handing over the Systems.

On the occasion of Telangana State Formation Day (02.06.2017) Regional Office Karimnagar donated Water Cooler to Sri Veerabhadra Swamy Old age Home. Sri M. Ravinder Reddy, RM, Karimnagar, Sri K. Krishnaiah and staff are seen.



Sri V. Arvind, Chairman, interacting with beneficiaries of Rythu Bandhu Scheme during his visit to Malyala Branch, Karimnagar Region.

LETTER OF TRANSMITTAL

Date: 07.05.2018

To
The Secretary
Department of Financial Services,
Ministry of Finance
Government of India,
New Delhi.

Dear Sir,

13th ANNUAL REPORT 2017-18 TELANGANA GRAMEENA BANK

In accordance with the provisions of section 20 of the Regional Rural Bank Act, 1976,

I forward herewith the following documents.

- ◆ A report of Board of Directors as to the Bank's working and its activities during the period from 01.04.2017 to 31.03.2018
- ◆ A Copy of the audited Bank's Balance Sheet and Profit & Loss Account for the year ended 31.03.2018
- ◆ A copy of the Auditor's Report in relation to the Bank's accounts for the period from 01.04.2017 to 31.03.2018

Yours faithfully,



V. ARVIND
CHAIRMAN

Vision, Mission and Values

VISION

To be the premier RRB in the State providing technologically advanced, committed and quality service in all spheres of banking and be the most Trusted Bank for Rural Development.

MISSION

“Providing transparent and efficient Banking Services at reasonable cost at the doorsteps of our customers by ensuring 100% Financial Inclusion, empowerment of rural customers, promoting Self Help Group (SHG) movement with special emphasis on women and earn continuous profits by having healthy business mix thus becoming a leading Bank in our area of operation”

VALUES

- *Commitment for Rural development*
- *Transparency*
- *Excellence in customer service*
- *Team Spirit*



BOARD OF DIRECTORS

AS ON 31-03-2018



Sri V Arvind
Chairman

*Nominee Directors
of State Government*




Sri Sandeep Kumar Sultania, IAS
Secretary (IF), Finance Dept.,
Govt. of Telangana




Dr M Jagan Mohan, IAS
Commissioner of Agriculture,
Govt. of Telangana

*Nominee Directors
of Government of India*



Vacant



Vacant

*Nominee Director
of Reserve Bank of India*



Sri C Nageswara Rao
Dy. General Manager
Issue Dept., Reserve Bank of India
Hyderabad

*Nominee Director
of NABARD*



Sri K I Shariff
Dy. General Manager
Regional Office,
Telangana State, NABARD
Hyderabad.

*Nominee Directors
of Sponsor Bank*



Sri S Ganesan
GM (A&S-RRB)
State Bank of India,
Mumbai



Sri Kasi Srinivas
DGM (MF&FI)
State Bank of India,
LHO, Hyderabad.

TOP MANAGEMENT



Sri V Arvind
Chairman



Sri Ch. Surender Raju
General Manager (Admin)



Sri T. Yesupadam
General Manager (Ops & Cr)



Sri Nagasrinivas Ch
General Manager (IT)

REGIONAL MANAGERS

Sri P Rajender
Regional Manager
Adilabad.

Sri K. Krishnaiah
Regional Manager
Karimnagar

Sri P.R.V. Ramchander Rao
Regional Manager
Nizamabad.

Sri V. Karunakar Reddy
Regional Manager
Hyderabad-I

Sri K Shyam Sunder
Regional Manager
Mancherial

Sri M. Ravinder Reddy
Regional Manager
Hyderabad-II

STATUTORY CENTRAL AUDITORS

M/s Umamaheswara Rao & Co.,
Yellareddyguda lane, Ameerpet, Hyderabad.



OUR MENTORS



Sri Rajnish Kumar
Chairman
State Bank of India
Corporate Centre, Mumbai



Sri Dinesh Khara
Managing Director
State Bank of India
Corporate Centre, Mumbai



Sri Ravi Nandan Sahay
Chief General Manager
State Bank of India
Corporate Centre, Mumbai

OUR REGULATORS & SUPERVISORS



Sri R. Subramanian
Regional Director
RBI, RO, Hyderabad



Dr. P. Radhakrishnan
Chief General Manager
NABARD, TSRO
Hyderabad

BANK'S PERFORMANCE AT A GLANCE 2017-18

I. HIGHLIGHTS		
	(₹ in Crore)	
	31st March 2018	31st March 2017
Branches	406	397
Deposits	7180.28	7036.09
Advances	5903.55	*5057.69
Total Business	13083.83	12093.78
Gross Profit	55.59	106.14
Gross NPAs	269.79	141.16
Gross NPA to Aggregate Advances	4.57%	2.79%
Net NPA to Aggregate Advances	2.34%	1.55%
Average cost of Deposits	6.96%	6.93%
Average Yield on Advances	10.01%	11.17%
Average Return on Investments	7.95%	7.29%
Advances under Agricultural Segment	75.20%	71.58%
Advances to Priority Sector	87.05%	85.32%
Credit Deposit Ratio	82.22%	71.88%
Owned funds	653.58	618.73
Productivity		
a) per branch	32.23	30.46
b) per employee	8.81	8.31

*Advances Including ₹300 Crore IBPC with State Bank of India.



Chairman's Report



I am humbled to get the opportunity to lead Telangana Grameena Bank as Chairman. I am committed to lead this institution and take it to greater heights and make TGB a strong and modern Bank. It is my pleasure to present the Annual Report and Financial Statements of Bank for the year 2017-18.

During the year 2017-18 Bank registered a total business of ₹ 13083.83 crore with growth of 8.19% amounting to ₹ 990.05 crore from ₹ 12093.78 crore during FY 2016-17. Total deposits of Bank grew to ₹ 7180.28 crore as on 31.03.2018 from ₹ 7036.09 crore as on 31.03.2017 recording a growth of ₹ 144.19 crore. Bank's advances have grown to ₹ 5903.55 crore as on 31.03.2018 from ₹ 5057.69 crore as on 31.03.2017 registering a growth of 16.72%. The loan portfolio continues to be focused on crop loans, SHG and retail products. The Bank posted an overall total priority sector growth of

₹ 823.62 crore during the FY 2017-18.

Bank continued to expand its branch network for tapping low cost CASA deposits, lending to agriculture, housing, retail and SME sectors. During the year under review, the Bank opened 9 branches and reached a branch network of 406 branches.

Capital Adequacy Ratio (CAR) stood at 12.33% as against the indicative level of 9% for Regional Rural Banks.

Bank has shown significant increase in NPAs (due to adoption of an improved functionality which has captured the NPAs of earlier years missed out of original version) which is an area of concern. Bank has drawn suitable strategies to address NPAs. All these need extra efforts & focused approach on the part of our operating functionaries to ensure all round growth of the Bank.



I feel happy to inform that Bank has introduced good number of IT initiatives. I would also like to share some of the achievements during 2017-18.

1. Online VVR checking introduced w.e.f. 01.02.2018.
2. Online generation of 15G/ 15H reports.
3. Providing revival diary to loan accounts w.e.f 07.03.2018.
4. Introduced new products such as E-Commerce, Demographic Authentication, UPI (BHIM) with *99# NUUP etc.
5. Registration of Biometric devices for accessing e-KYC portal.
6. Whistle blowing system through MIS – Grievances/ Suggestions.
7. Bank has been awarded by DAY-NRLM, Ministry of Rural Development, Government of India for Best Performance in SHG Bank Linkage. Also received Best Performance award under Gram Swaraj Abhiyan-(DDU-GKY) by Government of Telangana.
8. Bank has donated ₹ 1,00,000/- for purchase of computers & printer to English Medium school run by Banjara Seva Samithi for orphans under Corporate Social Responsibility.
9. Introduced HUB & Spoke model to hasten loan processing and delivery of retail loan proposals.

10. Opened 30 Aadhar enrolment centres.

11. Per branch business of the Bank increased to ₹ 32.23 Crore during the year from ₹ 30.46 crore in the previous year.

12. Per employee business increased to ₹ 8.81 Crore during the year from ₹ 8.31 Crore in the previous year.

I place on record my sincere gratitude to all our customers, our Sponsor Bank (SBI), NABARD, RBI, Government of India, Government of Telangana and District Administration for their valuable support and patronage for progress and development of the Bank.

My sincere thanks to our Board of Directors for their valuable guidance, gestures and support all through the Board Meetings.

Further, I am quite sure that Bank will achieve greater excellence with sincere efforts of our staff and would like to place on record my appreciation for their team work.

V. Arvind
CHAIRMAN

Board of Directors Report **2017-18** for the year

We have pleasure in presenting 13th Annual Report of Telangana Grameena Bank together with the Audited Statement of Accounts, Auditor's report and the Report on Business and Operations of the Bank for the financial year ended on 31st March 2018.

BANKS GENESIS :

Telangana Grameena Bank was established on 24th March 2006 in the name of Deccan Grameena Bank by amalgamation of four RRBs sponsored by State Bank of Hyderabad. The Bank has been operating in 18 districts of Telangana State (erstwhile five districts namely Adilabad, Nizamabad, Karimnagar, Ranga Reddy and Hyderabad) with a network of 406 branches as on 31.03.2018.

The Government of India vide notification dated 20.10.2014 has changed the name of the Bank to **Telangana Grameena Bank** from Deccan Grameena Bank. Post merger of SBH with SBI, the Sponsor Bank is State Bank of India from 01-04-2017.

BANK'S AREA OF OPERATION AND PROFILE:

The economy is primarily agrarian in nature in the Banks area of operation as majority of its population depend on Agriculture. Agriculture being the main activity, production depends mainly upon the seasonal availability and distribution of rainfall. The influence of the South West Monsoon is predominant in Telangana, providing major portion of rainfall and an important source of water for kharif crop cultivation. Irrigation facilities are available under major and minor projects covering certain pockets in the area, besides minor irrigation by way of bore wells and tanks etc., and rest of area is rainfed.

The major industries which exist in Bank's service area and employing many people are Singareni Coal Mines spread in parts of Adilabad and Karimnagar districts, cement factories in Adilabad and Ranga Reddy districts, NTPC power plant in Ramagundam of Peddapally district, Sugar factories in Nizamabad and Karimnagar districts.

BRANCH NETWORK :

With a view to extend Banking Services to unbanked areas and making banking services accessible to many people of our service area, we have opened 9 branches during this financial year and reached a network of 406 branches as on 31.03.2018. In addition we have 436 Ultra Small Branches/Customer Service points covering 1526 villages in our area of operation.



DISTRICT WISE BRANCH NETWORK :

S.No	District	Rural	Semi-urban	Urban	Metro	Total
1	Adilabad	32	1	2	0	35
2	Mancherial	29	4	0	0	33
3	Nirmal	29	2	0	0	31
4	Komaram Bheem Asifabad	17	1	0	0	18
5	Karimnagar	25	4	4	0	33
6	Peddapalli	10	6	2	0	18
7	Rajanna Sircilla	12	2	0	0	14
8	Jagitial	23	5	0	0	28
9	Jayashankar Bhoopalpally	4	1	0	0	5
10	Nizamabad	37	6	3	0	46
11	Kamareddy	16	10	0	0	26
12	Siddipet	6	1	0	0	7
13	Medchal	4	12	13	0	29
14	Rangareddy	27	7	7	0	41
15	Hyderabad	0	0	1	13	14
16	Mahabubnagar	1	0	0	0	1
17	Vikarabad	18	3	1	0	22
18	Warangal (Urban)	5	0	0	0	5
	TOTAL	295	65	33	13	406

SHARE CAPITAL :

In terms of RRBs (Amendment) Act, 2015, No.14 of 2015 dated 12/05/2015, the Bank has Authorized Share Capital of ₹2,000crore. The subscribed paid up share capital is ₹18.07 crore comprising of 1,80,72,295 equity shares of ₹10/- each contributed by Government of India, Sponsor Bank and State Government in the ratio of 50:35:15 respectively.

(₹ in lakhs)

Share Holder	Paid up capital
Govt of India	903.62
Govt of Telangana	271.08
State Bank of India	632.53
TOTAL	1807.23

RESERVES AND SURPLUS :

Net Profit (after tax) of ₹ 34.85 crore earned during this year, an amount of ₹ 8.71 crore has been transferred to Statutory Reserves, ₹1.88 crore transferred to capital reserves and ₹24.26 crore carried over to Profit and Loss account.

Gross profit earned during this year is ₹ 55.59 crore as against previous year profit of ₹106.14 crore registering a negative growth of 47.63%.

Total reserves and surplus increased to ₹ 635.51 crore as at the end of current FY from ₹600.66 Crore as at the end of the previous FY, registering a growth of 5.80%.



(₹ in lakhs)

Particulars	31.03.2018	31.03.2017
Share Capital	1807.23	1807.23
Share Capital Deposit	0.00	0.00
Reserves & Surplus	63550.81	60065.86
TOTAL	65358.04	61873.09

CAPITAL ADEQUACY RATIO:

The Bank has recorded a Capital Adequacy Ratio (CAR) of 12.33% at the end of the year 31.03.2018 vis-à-vis 13.60% as on 31.03.2017, well above the 9% stipulated by the RBI, which indicates strength of the Bank.

BUSINESS DEVELOPMENT:

The Bank business has crossed a milestone of ₹ 13,000 crore and reached to ₹ 13,083.83 crore as on 31st March 2018 with an absolute growth of ₹ 990.05 crore over 31st March 2017 at a growth rate of 8.19%. of which deposits contributed by 14.56% with absolute growth of ₹ 144.19 crore and reached a level of ₹ 7180.28 crore and remaining 85.44% contributed by Advances with absolute growth of ₹ 845.86 crore and reached a level of ₹ 5903.55 crore.

(₹ in crore)

Particulars	2017-18	2016-17	Growth	%Growth
Deposits	7180.28	7036.09	144.19	2.05
Advances	5903.55	*5057.69	845.86	16.72
TOTAL	13083.83	12093.78	990.05	8.19

(*Advances inclusive of ₹300crore IBPC with SBI)

DEPOSITS

Deposits stood at ₹7180.28 crore, recording a rise of 2.05% over March 2017 level of ₹7036.09 crore with an absolute growth of ₹144.19 crore against corresponding previous year growth of ₹1199.14 crore.

The Bank has conducted CASA campaign for mobilizing CASA deposits from 1.10.2017 to 31.12.2017 and mobilized 41463 accounts with an amount of ₹181.09 crore during 3 months period.

DEPOSIT MIX

CASA deposits have grown by 0.86% and reached to ₹2360.11 crore from ₹2340.09 crore, while Term Deposits reached to ₹4820.18 crore with a growth of ₹124.18 crore at 2.64% during the financial year. CASA constitutes 32.87% of total Deposits while Term Deposits constitute 67.13%.

	31 st March 2018			31 st March 2017			
	No. of accounts	Amount (₹ in crore)	% to total deposits	No. of accounts	Amount (₹ in crore)	% to total deposits	% of Growth
A) Demand deposits	3118170	2360.10	32.87	2966597	2340.09	33.26	0.86
Current account	29591	87.63	1.22	35980	104.37	1.48	-16.04
Savings account	3088579	2272.47	31.65	2930617	2235.72	31.78	1.64
B) Term Deposits	290313	4820.18	67.13	306533	4696.00	66.74	2.64
TOTAL(A+B)	3408483	7180.28	100.00	3273130	7036.09	100.00	2.05

PRODUCTIVITY

Per branch business rose to ₹32.23 crore against previous year level of ₹30.46 crore and registered a growth of 5.81%.

Per employee business increased to ₹8.81 crore as on 31.03.2018 as against ₹8.31 crore as on

31.03.2017 and registered a growth of 6.02%.

(₹ in cores)

	31.03.2018	31.03.2017
Productivity Per Branch	32.23	30.46
Productivity Per Employee	8.81	8.31



BORROWINGS

The Bank has availed refinance facility from NABARD as per the eligibility criteria prescribed. Availing of refinance has been almost to the full extent of the limits sanctioned for the year, in order to have adequate liquidity for credit deployment to the needy sectors. The Bank has been prompt in repaying the interest / installments of refinance.

(₹ in lakhs)

Institutions	Limits for 2017-18	Availment during the year 2017-18	Outstanding as on 31.03.2018
NABARD-ST SAO	14000.00	14000.00	14000.00
NABARD Schematic	59000.00	59000.00	153794.12
MUDRA	3500.00	3500.00	3500.00
NSFDC	2988.00	2988.00	3719.47
SUB-TOTAL	79488.00	79488.00	175013.59
NSKFDC	0.00	0.00	1647.00
NHB	0.00	0.00	516.35
NBCFDC	44.35	44.35	44.35
TOTAL REFINANCE	79532.35	79532.35	177221.29
OD on Term Deposits from ICICI	2500.00	2500.00	(-)19.50
Total Borrowings	82032.35	82032.35	177201.79

CASH & BALANCES WITH BANKS

The Bank is maintaining minimum possible Cash Balances at branches to carry out day to day transactions by judicious deployment of cash at branches and arranging funds through nearby focal point branches and also making use of liquidity arising out of Demand Draft and NEFT transactions at branches. The average percentage of cash balance held at branches has decreased from previous year level 1.74% to 1.28% during current year.

(₹ in crore)

Particulars	31.03.2018	31.03.2017
Cash holding as on 31 st March	56.13	73.25
Average Cash holding	81.53	109.90
Average deposits	6360.24	6301.03
Percentage of Average Cash to the average deposits	1.28	1.74

As a part of effective cash management, Bank has identified Focal Point Branches for arranging cash to nearby needy branches and funds are arranged to these focal point branches from Head Office on daily basis as per requirement. The balance maintained with Banks and RBI are detailed here under.

(₹ in crore)

Particulars	Cash with Banks		Cash with RBI	
	2017-18	2016-17	2017-18	2016-17
Balance as on last working day of the FY	44.25	34.32	285.82	279.92
Average balances during the year	28.64	39.32	277.60	294.46

INVESTMENTS :

The Bank has put in place a sound investment policy and formed Investment committee headed by the Chairman and consisting of General Manager (Admn), General Manager (Ops.&Cr), Chief Manager (Investments & Reconciliation) and Chief Manager (Credit). The committee meets periodically and finalizes the investment proposals to get maximum yield on investments vis-à-vis to meet the requirements under SLR and Non-SLR investments in Term Deposits / Bonds / Mutual Funds. We take support and guidance from Sponsor Bank (State Bank of India) and Treasury Dept., SBI, Mumbai to ensure maximum yield and optimum utilization of Funds.

The Investment portfolio as on 31st March 2018 is ₹ 3,178.67 crore as against last year level of ₹ 3810.98 crore and there is decrease in investment to the tune of ₹632.31 crore during the financial year. Average yield on overall investments is 7.95%. The breakup of Investments and the average yield is furnished here under.



(₹ in crore)

Particulars		2017-18	2016-17
SLR Investments		2754.02	1677.35
NON-SLR Investments	Bonds & MFs	38.00	46.00
	Term Deposits	386.65	2087.63
TOTAL		3178.67	3810.98
Average Yield on Investments		7.95%	7.29%
Yield on SLR Investments		188.31	107.04
Percentage of yield on SLR Investments		8.42	7.86
Yield on Non-SLR Investments		59.97	114.98
Percentage of yield on Non-SLR Investments		6.80	6.83

LOANS & ADVANCES:

The credit portfolio of the Bank rose by 16.72% to reach ₹5,903.55 crore during the financial year ended 31.03.2018, from the previous year level of ₹5,057.69 crore, thus showing absolute growth of ₹845.86 crore as against the target of ₹942.31 crore. As such, the Bank could achieve 89.76% under advances budget.

During the year priority sector advances constitute 87.05% of total advances as against previous year contribution of 85.32% (including amount of ₹300 crore IBPC with State Bank of India). Among priority sector advances Crop Loans & SHG loans contributed for highest percentage with 52.54 % and 31.72% respectively.

(₹ in crore)

Segment	31 st March 2018		31 st March 2017	
	No. of accounts	Amount outstanding	No. of accounts	Amount outstanding
A) Farm-sector				
Crop loans	371441	2700.31	353470	2160.52
Agricultural term loans	20576	106.04	24756	125.78
SHG	73447	1630.39	70006	1329.12
GCC	1172	2.93	1899	4.66
Total farm sector	466636	4439.67	450131	3620.08
B) Non-Farm sector				
Term loans(Business)	41400	196.91	44285	212.69
Housing loan	6699	456.89	6695	433.36
Cash Credits	1506	22.18	1628	22.73
Education loan	734	23.52	818	26.69
Total non-farm (priority)	50339	699.50	53426	695.47
Total priority sector	516975	5139.17	503557	4315.55
C) Non priority				
Gold loans	52665	323.16	48916	300.75
Demand loans+CK+Staff	33153	427.38	36589	430.87
Others	617	13.84	501	10.52
Total Non priority	86435	764.38	86006	742.14
Grand Total(A+B+C)	603410	5903.55	589563	*5057.69

(*Advances inclusive of IBPC ₹300 crore)



SELF HELP GROUPS:

The Bank has been awarded with National Award for Best Performance in SHG Bank Linkages for the year 2017-18 in RRBs by DAY-NRLM, Ministry of Rural Development, Government of India.

Our Bank received Best Performer award under Gram Swaraj Abhiyan (DDU-GKY) by SERP, Government of Telangana.

The Bank played a pioneering role and has been in the forefront in linking the Self help Groups. The Bank has always been standing first in its operating districts. The Micro finance initiative of the Bank continues to accord high priority in supporting the SHGs. During the year, Bank has disbursed loans to 33120 groups to the tune of ₹1,181.16 crore.

(₹ in crore)

	2017-18	2016-17
Total No. of Groups	73447	70006
No. of persons	910743	865584
Amount disbursed during the year	1181.16	789.83
Amount outstanding	1630.39	1329.12

IBPC

In accordance with RBI guidelines, this year, the Bank participated in IBPC with State Bank of India by issuing Priority sector advances of ₹ 200 crores and by purchasing non-priority sector advances of ₹ 200 crores.

ASSET QUALITY AND MANAGEMENT OF NON PERFORMING ASSETS:

The Gross Non Performing Assets portfolio as on 31.03.2017 was ₹141.16 crore and it has increased to ₹269.79 crore as on 31.03.2018. The Bank has taken adequate steps to contain the NPAs by monitoring the NPAs at various levels besides strengthening of control systems and vigorous recovery drives. Branches have been encouraged to go for compromise settlements wherever accounts have become chronic NPAs / unrecoverable.

Category of Asset	31.03.2018	% to Total Advances	31.03.2017	% to Total Advances	Provisions	
					31.03.2018	31.03.2017
A) Standard	5633.76	95.43	4916.53	97.21	16.28	13.27
B) Sub Standard	113.47	1.92	80.21	1.59	11.96	7.68
Doubtful	153.28	2.60	57.83	1.14	70.34	31.38
Loss	3.04	0.05	3.12	0.06	2.51	3.04
Sub-Total NPA	269.79	4.57	141.16	2.79	84.81	42.10
Total (A+B)	5903.55	100.00	5057.69	100.00	101.09	55.37

MOVEMENT OF NPA

The ratio of gross NPA increased from 2.79% to 4.57% during the year. The percentage of net NPA to total advances stood at 2.34%. The details are as under.

Particulars	2017-18	2016-17
Opening Balance	141.16	105.45
Additions	374.58	119.66
Reductions	245.95	83.95
Closing Balance	269.79	141.16



NPA new functionality was introduced and NPA stamping was done on 16.08.2017, for non agri-products the gross NPA increased to ₹344.55 crores (6.90% of total advances) with constant follow up, branches could recover NPA to the extent of ₹153.21 crores (3.54% of total advances) as on 15.12.2017. On 16.12.2017 we have implemented NPA functionality for agriproducts the NPA increased to ₹308.84 crores (5.72% of total advances). The gross NPAs have increased by ₹128.62 crores amounting to ₹ 269.79 crores as on 31.03.2018 including MoC of ₹10.86 crores (4.57% of total advances) as against ₹141.17 crores as on 31.03.2017. the net NPA is 2.34% of total advances as on 31.03.2018.

OTHER PROVISIONS

Gratuity funds were parked with SBI LIFE Insurance Company Limited, SBI, Dilsukhnagar Branch, Hyderabad, India first Life Insurance & LIC of India. As the gratuity ceiling enhanced from ₹ 10.00 lakh to ₹ 20.00 lakh an amount of ₹ 17.10 crore was made as provision to meet the liability for Gratuity as on 31.03.2018.

In respect of Leave Encashment an amount of ₹ 1.02 crore was made as provision to meet the liability as per the Actuarial valuation made by SBI LIFE Insurance Company Limited.

(₹ in crore)

S.No.	Particulars	2017-18
1	Provision for Gratuity	17.10
2	Provision for leave encashment	1.02

Crop Loan Waiver Scheme for the farmers

As a part of relief to farmers, the Government of Telangana has declared debt waiver scheme to KCC beneficiaries. The eligible amount for debt waiver was limited to the amount of loan(together with interest), which were disbursed

and outstanding as on 31st March, 2014 or ₹1,00,000/- per family whichever was lower. The Govt. of Telangana proposed to disburse eligible waiver amount in four equal installments and as a part of **fourth and final** installment, the Government released an amount of ₹308.22 crores to our bank to the 268951 eligible farmers and same was passed on to the beneficiaries.

INTEREST DERECOGNIZED (₹ in crore)

	2017-18	2016-17
At the beginning of the Year	7.57	6.81
At the end of the Year	49.90	7.57
Amount realized during the year	(-)42.33	(-)0.76

LOANS DISBURSED DURING THE YEAR

During the year disbursements under Farm Sector advances grew by 33.24% and reached a level of ₹3404.70 crore against previous year level of ₹2555.25 crore.

Priority sector disbursals grew by 31.03% and reached a level of ₹3608.53 crore against previous year level of ₹ 2753.96 crore and contribute 81.97% & 76.82% of total disbursals respectively.

Total disbursals during the year is ₹ 4402.16 crore and grew by 22.81% over last year disbursal of ₹ 3584.59 crore.

(₹ in crore)

Particulars	2017-18	2016-17
Farm Sector	3404.70	2555.25
Non Farm Sector	203.83	198.71
Total Priority Sector	3608.53	2753.96
Non Priority Sector	793.63	830.63
Grand Total	4402.16	3584.59



RECOVERY OF LOANS

(₹ in crores)

RECOVERY PERFORMANCE	2017-18	2016-17	2015-16
Farm Sector			
Demand	3066.45	3015.70	2113.45
Recovery	2536.84	2719.35	1913.93
Over dues	529.61	296.35	199.52
Recovery % (June Position)	82.73	90.17	90.56
Non-Farm Sector			
Demand	865.71	585.13	366.36
Recovery	770.88	539.95	307.49
Over dues	94.83	45.18	58.87
Recovery % (June Position)	89.05	92.28	83.93
TOTAL ADVANCES			
Demand	3932.16	3600.83	2479.81
Recovery	3307.72	3259.30	2221.42
Over dues	624.44	341.53	258.39
Recovery % (June Position)	84.12	90.52	89.58

TRANSFER TO AUCA

During the year, the Bank has transferred ₹ 2.71 crore to AUCA as detailed below

(₹ in crore)

Loans transferred to AUCA during the Year	2017-18	2016-17	2015-16
No. of accounts	766	1089	265
Amount	2.71	2.25	0.57

PERFORMANCE OF THE BANK VIS-À-VIS MOU WITH SPONSOR BANK

The Bank's position in respect of parameters as per Memorandum of Understanding with Sponsor Bank for the year 2017-18 is furnished below.

(₹ in crore)

Achievement vis-à-vis MoU						
S. No.	Indicators	Actuals as on 31.03.2017	Growth projected for FY 2017-18	MOU levels as on 31.03.2018	Achievement as on 31.03.2018	Growth over 31.03.2017
1	Deposits	7036.09	663.91	7700.00	7180.28	144.19
2	Advances	*5057.69	942.31	6000.00	5903.55	845.86
3	C.D. ratio	71.88	1.88	70.00	82.22	10.34
4	Branch Expansion	397	---	---	406	9
5	SHG					
	i) No. of Groups	70006	5600	75606	73447	3441
	ii) Amount	1329.12	576.19	1905.31	1630.39	301.27
6	Productivity					
	i) Per Branch	30.46	4.54	35.00	32.23	1.77
	ii) Per Employee	8.31	0.69	9.00	8.81	0.50
7	i) Cross Selling SBI Life Premium	10.38			17.18	6.80
	ii) SBI Life Fresh rated premium	5.70	5.86	5.86	9.56	3.86
	iii) SBI General Premium	2.52	3.50	3.50	3.50	0.98
8	Gross Profit	106.14	13.86	120.00	55.59	-50.55
9	Net Profit	68.58	9.42	78.00	34.85	-33.73
10	Per Employee Net Profit (in Lakhs)	4.71	2.29	7.00	2.35	-2.36

(*Advances inclusive of ₹300 crore IBPC)



CROSS SELLING OF SBI LIFE

- ✓ The Bank has mobilized ₹ 9.56 Cr fresh rated premium as against the Budget of ₹ 5.86 Cr under SBI Life Insurance during the financial year 2017-18.
- ✓ The Bank earned commission of ₹ 1.24 Cr as against the target of ₹ 0.58 Cr under SBI Life Insurance during the financial year 2017-18.
- ✓ Achieved new business of 164.15% and Commission income of 202% against Budget.
- ✓ Stood 2nd position in achievement of budget amongst 17 SBI Sponsored RRBs.

CROSS SELLING OF SBI GENERAL

- ✓ The Bank has mobilized ₹ 3.50 Cr as against the Budget of ₹ 3.50 Cr premium under SBI General Insurance during the financial year 2017-18.

INCOME EARNED

Interest received on Loans and advances decreased from ₹ 533.50 crore as on 31.03.2017 to ₹ 510.30 crore as on 31.03.2018 due to increase in NPAs and provisions for UIPY of previous year. The interest on investments increased from ₹ 222.02 crore to ₹ 251.87 crore on account of shifting of term deposits with other Banks to Government securities. Details are here under..

(₹ in crore)

Interest received on	2017-18	2016-17
a) Loans & Advances	510.30	533.50
b) SLR Investments/Approved Securities / Non-SLR/ Money at Call/TDRs with other Banks	251.87	222.02
Miscellaneous Income	96.15	59.33
TOTAL	858.32	814.85

YIELD ON ADVANCES

The yield on advances has decreased from 11.17% to 10.01% due to higher provisioning for stressed loans.

EXPENDITURE INCURRED

Due to increase in Deposits and Borrowings over previous year interest expenses increased proportionately as detailed here under

(₹ in crore)

Interest paid on	2017-18	2016-17
a) Deposits	442.37	436.84
b) Borrowings	122.65	111.91
TOTAL	565.02	548.75

COST OF DEPOSITS

Average cost of Deposits increased to 6.96% from 6.93% due to decrease in CASA portfolio.

FINANCIAL RATIOS

(₹ in crore)

No.	Particulars	31.03.2018	31.03.2017
1	Average Working Funds	9608.05	8652.48
2	Cost of deposit	6.96	6.93
3	Cost of borrowings	7.03	7.01
4	yield on advances	10.01	11.17
5	yield on investments	7.95	7.29
6	Yield on funds (% of income on average funds)	7.96	8.73
7	Cost of funds(% of interest expended on average funds)	5.88	6.34
8	Financial Margin(6-7)	2.08	2.39
9	Operating Cost (% of operating expenditure on average funds)	2.02	1.85
10	Miscellaneous income (% of non interest income to average funds)	1.27	0.76
11	Operating profit as % to working funds	0.58	1.23
12	Risk cost (% of provisions on average funds)	0.59	0.07
13	Net Margin(after amortization premium/standard assets provision) % of Net Profit to average working funds	0.74	1.23



TRANSFER PRICE MECHANISM:

With a view to improve performance in all parameters, Bank has prepared Transfer Price Mechanism for branches and charged suitable interest rates on Funds lent to / borrowed from Head Office on different categories of Deposits and Loans, as also on other categories of Banking business as detailed here under.

Interest Charged on Funds lent to Head Office	
a) Current Account Deposits	6.00% on Monthly average balances
b) Savings Account Deposits	175% of the interest paid/ payable during the year
c) Term Deposits :	110% of the interest paid/ payable during the year
d) Writ off / AUC recovery	1% on recovery
e) Payment of lump sum amount for newly opened branches.	• Up to 1 year - Rs 10.00 Lakhs
	• Up to 2 years - Rs 7.50 Lakhs
	• Up to 3 years - Rs 5.00 Lakhs
g) Improvement of Inspection rating (For A and A+ only)	₹ 0.50 Lakh
Interest on Funds received from Head Office:	
Interest on Advances (Received & Receivables)	
a) Cash Credit/ Overdraft, Term Loan A/cs & Agri Term Loan A/cs i.e other than KCC	• 60% (Gross NPA up to 7%)
	• 70% (Gross NPA >7%)
b) Agri Cash Credit (KCC)	• 40% (Gross NPA up to 7%)
	• 50% (Gross NPA >7%)
c) Penalties charged for NPA for all segments	• 5% (Gross NPA up to 7%, up to 2 yrs)
	• 10% (Gross NPA up to 7%, >2 yrs)
d) Cash balances at branches	4% p.a. on cash balances exceeding retention limit, on monthly average balances.
8) Deterioration in Inspection rating (except Downgraded from A+ to A)	₹ 0.50 Lakhs



RECONCILIATION:

Reconciliation of Inter Branch accounts is being done on an on-going basis and it is under control and in order. The position of reconciliation put up to the Board at periodical intervals and the position as on 31.03.2018 detailed here under

(₹ in lakhs)

Outstanding entries as on	No. of entries		Amount	
	Credit	Debit	Credit	Debit
DGB General Account				
31.03.2017	31		7.47	-
31.03.2018	6510		139.70	-
DGB Demand Draft Account				
31.03.2017	9695	-	481.69	-
31.03.2018	9603	-	356.34	-

Highlights on Financial Inclusion Plan :

Implementation of Financial Inclusion Plan (FIP):

In accordance with the guidelines of Government of India / Reserve Bank of India, our bank has been implementing Financial Inclusion Plan since April 2013 in Rangareddy, Karimnagar, Nizamabad and Adilabad districts targeting to cover 1526 villages through Ultra Small Branches by engaging the services of IRIX Technology Pvt. Ltd. Bangalore as our end to end service provider.

The ground level FI transactions are taking place from April 2013 successfully. The transactions are done **online mode from 07.01.2014**. The performance under FIP in Rangareddy, Karimnagar, Nizamabad and Adilabad districts as on 31.03.2018 is furnished hereunder :

The SLBC has allotted the following villages as under :

District	Below 2000 population villages	Above 2000 population villages	Total villages	SSA/ CSPS identified
Adilabad	891	83	974	212
Karimnagar	163	114	277	129
Nizamabad	117	32	149	46
Rangareddy	103	23	126	49
Total	1274	252	1526	436

Ultra Small Branches (USBs):

We have opened 436 USBs in all the Sub Service Areas allotted by SLBC and all the 436 USBs are functioning with the Micro-ATMs of 1.5.1 IBA standard, enabled with CBS online connectivity. The Service provider has appointed 436 CSPs in all the four districts. The CSPs working in 436 USBs are extending financial services to the customers of Sub Service Area villages.

The Micro-ATMs have made life easier for the people in availing financial services at their door step. The transactions done through Micro-ATMs which are online are not only quicker to perform, but also easier. It is easy to carry Micro-ATM anywhere as it is small in size. We are performing AEPS ON-US, AEPS OFF US, RuPay card transactions through Micro-ATMs, for which only Aadhaar number and biometrics are needed.

The performance under FIP through USBs in Rangareddy, Karimnagar, Adilabad and Nizamabad districts as on 31.03.2018 is furnished hereunder:

The progress under implementation of FIP is furnished hereunder	Details
a. No. of accounts opened	3,66,010
b. No. of plastic Cards issued	3,46,266
c. No. of personalized RuPay Debit cum ATM cards issued	1,16,837
d. Outstanding balance SB-FI accounts (Rs. In lacs)	1581.25
e. No. of RuPay KCC cards issued	3,66,655



Financial Literacy Awareness Camps (FLACS) : We are conducting Financial Literacy Awareness Camps (FLACS) in our FI villages regularly at monthly Intervals to create awareness among our customers regarding various banking facilities. We have **conducted 1327 FLAC meetings** during the financial year 2017-18.

Seeding of Aadhaar & Mobile Numbers

For extending benefits of LPG (DBTL), MGNREGS, Pension and other account transactions with Aadhaar enabled bank account (AEBA) is taken up on top priority. **We have seeded 9,55,495 PMJDY accounts (88.02%) against 10,85,496 PMJDY accounts. We have seeded 9,19,757 PMJDY accounts (84.73%) with Mobile numbers against 10,85,496 PMJDY accounts** It is also explained in FLAC meetings that all benefits, transfer will be routed through Aadhaar Payment Bridge (APB).

PMJDY : Pradhan Mantri Jan Dhan Yojana (PMJDY) opening of accounts as per the household survey and covered all the households by opening BSBD accounts. The total number of accounts opened under PMJDY till 31.03.2018 is 1085496. The Bank is focusing on coverage of all eligible customers under Social Security Schemes, viz : Pradhan Mantri Jeevan Jyothi Bima Yojana (PMJJBY) Pradhan Mantri Suraksha Bima Yojana (PMSBY) and Atal Pension Yojana (APY). **Zero balance account customers are followed up by sending SMS messages for maintaining balances, advised branches to ensure activation of accounts. The progress in PMJDY account opening and Social Security Schemes are uploaded in Ensure Portal from time to time**

Insurance cover under PMJJBY & PMSBY: All

the eligible PMJJBY and PMSBY enrollments were renewed by auto debit facility for the year 2017-18 i.e. commencing from 01.06.2017 till 31.05.2018.

Progress in the Social Security Schemes is furnished here under :

- 1. No. of enrollments made under PMJJBY – 1,70,111
- 2. No. of enrollments under PMSBY – 2,99,358
- 3. No. of insurance claims settled under PMJJBY – 1313
- 4. No. of accidental insurance claims settled under PMSBY – 185

APY:

Target for the year 2017-18	: 23700
Enrollments-for the year 2017-18	: 5659
% of achievement	: 23.87%
Total APY enrollments up to 2016-17	: 17492
Total enrollments up to March 2018	: 23151

RUPAY CARDS:

We have issued 508374 RuPay cards (479803 cards activated) for the accounts opened under PMJDY.

DATA IN WEBSITE:

We have placed the details of Branches and USB locations in SLBC's and DFS's websites.

The Bank has submitted Financial Inclusion Plan road map in new format to NABARD/RBI in the year 2016 for a period of three years.

SHG BANK SAKHIS:

As per NABARD advice our Bank has appointed 110 Bank Sakhis against total 436 CSPs/Bank Mithrs deployed in USBs working for implementation. We have advised our corporate



BC to appoint SHG women in place of dropouts and non-performing CSPs.

AADHAAR ENROLMENT CENTRES :

As per the targets allotted by Sponsored Bank we have opened 30 Aadhaar Enrollment Centers in our Branches which are running successfully.

New Initiatives taken up by ITS Department during FY 2017-18

1. Online VVR Checking In Place of Manual VVR Checking : It is a web based application in which a Teller can view the financial transactions performed on accounts of the same branch as well as on accounts of other branches including trickle feed transactions pertaining to vouchers posted in CBS. Vouchers of yesterday under different user IDs can be verified on current day.

As the existing VVR checking is consuming lot of manpower and increasing the recurring cost towards paper, printer cartridges at branches, this facility has been implemented in the Bank w.e.f.01.02.2018

2. Unification of CIFs at Branches : With a view to rectify the incorrect migration data and data inconsistencies, different accounts of the same customer are to be tagged into one CIF only. This will facilitate the Branches in identifying the NPA, calculating TDS, all facilities availed by a single customer, to identify the money laundering issues and to maintain proper customer relationship for increasing the Business. This has been implemented from 06.11.2017.

3. Providing Revival Diary to the loan documents : This has been implemented from 07.03.2018. This will facilitate the Branches to diarize the documents in CBS and to get a report in advance having the list of documents due for revival during the period of next 3/6 months.

4. New Products promoted during the year 2017-18.

- a) **Intra Net Mail :** Bank is live in New Intra Mailing System hosted in the Intranet URL in place of earlier Intra-mail System with many new features like multiple attachments, sending group mails etc. The facility is live from 15.06.2017.
- b) **E-Commerce(TGB e-PAY) :** This product launched from 20.06.2017. This is a product of NPCI implemented with the support of ASP C-edge. In this product, our customers can use their Rupay card for making their online payments through debit card option, by entering card details with OTP which was received to their registered mobile.
- c) **Point of Sale(POS) as sub member to SBI :** The product is launched from 16.11.2017. Bank has entered into an agreement with SBI to act as sub-member for Merchant Acquiring Business (MAB).The applications duly complying with the standard operating procedures of SBI will be submitted to MAB,SBI for their approval. Upon approval SBI will provide POS machines to our identified customers through their TSPs. This will facilitate the Bank to increase CASA.
- d) **UPI(NPCI-BHIM) with *99# NUUP(National Unified USSD Platform)**
This is a product of NPCI. This product is launched from 13.02.2018. Bank has entered UPI as sub-member of SBI. NPCI, SBI and C-edge are the application service providers of UPI. This will facilitate the common customers of the Bank to do transactions from their mobile without Internet facility also.
- e) **Demographic authentication (Demo-Auth) :** As per the instructions of Department of Financial Services (DFS),



department of financial services (DFS), Government of India, we have gone live in this product during the month of November, 2017. Demo-Auth is a one factor authentication where user's personal information like Name, Date of Birth, Gender and Address etc can be validated with the Aadhar submitted to the UIDAI'S Central Identities Data Repository (CIDR). The purpose of Authentication is to enable residents to prove their identity and for service providers to confirm that the residents are "who they say they are" in order to supply services and give access to benefits. This has been implemented in co-ordination with our ASP, M/S C-edge, NPCI and UIDAI.

f) Aadhar Pay : Bank is live in Aadhar Pay with issuer facility as sub-member of SBI from 31.07.2017. In this facility customers can pay the merchant by selecting the Bank's name and filling only one field on the merchant's phone i.e. the Aadhar number. The customer's finger print is the password used to authenticate the transactions. This has been implemented in co-ordination with our ASP, M/S C-edge, NPCI, SBI and UIDAI.

g) Goods and Services Tax (GST) : On introduction of GST by the Govt of India, we have implemented GST module in CBS on service charges collected from the customers of our Bank, issue of invoices filing of required mandatory GST returns and to claim input tax credit. This has been live w.e.f 01.07.2017.

5. Upgrading bandwidth at Branches :

17 Branches which are running with Bandwidth of 32kbps have been upgraded to 64kbps during the year.

6. Introduction of NPA new functionality in CBS

With a view to identify the actual NPA, the new functionality has been introduced which ensures that no NPA account is categorized as PA for one or other reason.

7. Generation of 15G/H in CBS

The reports of 15G/H generated from CBS will give details of all accounts and interest income earned by a single customer during the Financial Year. This has been implemented from 01.02.2018.

8. Registration of Biometric devices for accessing e-KYC portal :

UIDAI has insisted all the Banks to register the Bio-metric devices for accessing the e-KYC portal which was also implemented in our Bank in the month of February, 2018.

9. Updates in MIS :

Branch Registers were introduced in MIS during the year for **Income Tax, GST, recovery updates in high value NPA accounts and IS policy compliance** for minimizing the time lag in receipt of data pertaining to the above issues and for administrative convenience at all levels i.e. Branch / Controller / Head Office.

10. Grievance/suggestion and whistle blowing System through MIS :

This has been introduced to listen / understand / address the issues pertaining to Business / Staff etc., and to implement the same if the suggestion is really useful to the Bank. This facility has been introduced in February, 2018.

Hitherto, the arrangement for regeneration of lost PINS is taking long time and customers are complaining. Hence this facility has been introduced in January, 2018.

CONCURRENT AUDIT

As a part of internal control Concurrent Audit is introduced in our Bank on 07.09.2012 as per policy guidelines issued by NABARD.

In the beginning Concurrent Audit was conducted by the regular Bank staff. Subsequently external (8) Chartered Accountants Firms were empanelled for conducting Concurrent Audit in 30 Branches and Accounts Department at Head Office. In view of the permission given by the NABARD to engage services of retired Bank officials, services of Chartered Accountant firms were discontinued w.e.f. 31.10.2017.

Concurrent Audit by the retired Bank Official of any Bank was approved by the Board and it is under process for implementation from 01.04.2018.

AUDIT COMMITTEE OF THE BOARD

The audit committee, constituted with Senior Director of Sponsor Bank as Chairman and nominee directors of RBI, NABARD and Sponsor Bank as members has met four times during the calendar year and reviewed the audit function, quality of the audit system, position of reconciliation & position of credit audit.

HUMAN RESOURCE MANAGEMENT

The Bank considers its human resources, the most valuable of all its assets. During the year 2017-18, 129 staff members were recruited in all cadres as per the recommendations of **Mithra Committee**.

As on 31.03.2018, the total staff strength of Bank and its composition is detailed hereunder :

Category	No. of Staff	SC	ST	Male	Female
Officers Scale-IV	32	5	-	30	2
Officers Scale-III	152	21	4	149	3
Officers Scale-II	232	35	22	200	32
Officers Scale-I	581	98	35	471	110
Officers Total	997	159	61	850	147
Office Assistants	445	70	32	335	110
Office Attendants	43	5	4	37	6
Employees Total	488	75	36	372	116
Grand Total	1485	234	97	1222	263

HUMAN RESOURCE DEVELOPMENT :

Imparting Training To Staff During 2017-18. The Bank lays emphasis on investment in human resources development. Specialized programmes were conducted exclusively.

To improve skill and sharpen their knowledge, staff members of different categories were deputed for various training programmes throughout the year organized by the Sponsor Bank, NABARD, RBI and other centres as detailed here under :

No.	Institute / Organization	No.of staff deputed
1	SBIRD, Hyderabad	16
2	BIRD, Mangalore	1
3	BIRD, Lucknow	13
4	CAB, Pune	2
5	In-House Training Programmes conducted by the Bank at TSCAB, Rajendranagar, Hyd.	221
	TOTAL	253

PROMOTIONS :

As a part of motivation to staff, promotion process was taken up during the financial year 2017-18, based on the assessment of staff approved by the Board. The details of promotions given during the year are furnished below.



Sl. No.	Promotions		Number
	From	To	
1	Office Attendant	Office Assistant	0
2	Office Assistant	Officer-JMGS-I	56
3	Officer-JMGS-I	Officer-MMGS-II	12
4	Officer MMGS-II	Officer MMGS-III	42
5	Officer MMGS-III	Officer SMGS-IV	06
6	Officer SMGS-IV	Officer SMGS-V	0
	Total		116

Pre promotion training has been imparted with sufficient reading material to all SC/ST/OBC staff members who appeared for promotion tests in all cadres to make them perform better in the written test.

CUSTOMER SERVICE & COMPLIANCE :

All branches are conducting customer meets every quarter with customers / farmers and their views and opinions were solicited in order to take corrective steps. Further Branches have conducted special camps on digitalization and created awareness on cashless transactions, on Aadhar seeding & mobile seeding etc., among the customers. In order to extend better customer service, we are resolving the grievances of customers on priority and initiating corrective steps at branches wherever necessary.

The other channels used by the customers for redressal of their grievances are furnished below:

BANKING OMBUDSMAN SCHEME, 2006 :

Banking Ombudsman scheme, 2006 was introduced with an objective of enabling resolution of complaints relating to services rendered by Banks and to facilitate the settlement of such accounts.

During the year 22 complaints were lodged with the Banking Ombudsman, out of that 19 complaints are disposed off and 3 complaints are pending for disposal as on 31.03.2018.

Right to Information Act, 2005 :

In compliance with the provisions of Right to Information Act, 2005, Bank has designated the Regional Managers, Chief Managers of the Branches and Chief Manager (Board) at Head Office as Central Public Information Officer (CPIO) and the General Manager (Ops & Cr) designated as First Appellate Authority to facilitate general public to access the Bank's information.

During the year, the Bank has received 37 applications addressed to CPIO and all are attended within stipulated time, giving information sought by the applicant. Among above, 4 applicants not satisfied with CPIO reply, appealed to Appellate Authority and same were addressed promptly.

BCSBI

As a part of rendering excellent customer service and to improve the same from time to time, the bank is enrolled as a member of the Banking codes and Standards Board of India (BCSBI). The bank has adopted the "Codes of Bank's Commitment to Customers, January, 2014" and "Codes of Bank's Commitment to Micro & Small Enterprises – August 2015".

INDUSTRIAL RELATIONS

The relationship between the Management and Staff continued to be cordial and worked together for welfare of staff members'. Business development and routine issues cropped up during the year are worked out with amicable solutions.

The Bank has maintained cordial relations with the SC/ST welfare Association and OBC welfare Association, held meetings with representatives as per periodicity to redress their grievances and complied with statutory requirements in all aspects of recruitments, promotions etc.



STATUTORY AUDIT :

Bank is required to appoint the auditors for conducting Statutory Audit of its accounts, with the approval of Government of India, as per Sub Sec.(1)of Sec.19 of RRB Act,1976. Accordingly, **M/s Umamaheshwara Rao & Co.** has been appointed as Statutory Central Auditors for the year 2017-18. The following Chartered Accountants have been appointed for conducting audit of the branches, as per panel of Auditors approved by Govt. of India and communicated by NABARD.

- ◆ **D.V.Ramana Rao & Co**, Gandhinagar, Hyd.
- ◆ **G.S.Madhava Rao & Co**, Hyderguda, Hyd.
- ◆ **K.Prahlada Rao & Co**, Domalguda, Hyd.
- ◆ **Garre & Co**, A.S.Rao Nagar, Secunderabad
- ◆ **Anjaneyulu & Co**, Kavadiguda, Hyderabad.
- ◆ **J.S.Sundaram & Co**, Madhapur, Hyderabad
- ◆ **Ramamoorthy (N) & Co**, Bogulkunta, Hyd.
- ◆ **K.S.Ramakrishna & Co**, Adarshnagar, Hyd.
- ◆ **Krishna & Prasad**, Abids, Hyderabad
- ◆ **A.Ramachandra Rao & Co**, Himayathnagar, Hyd.
- ◆ **Luharuka & Associates**, M.G.Road, Sec.
- ◆ **Narotham Madhav & Ramesh**, Hyderabad
- ◆ **V. Rao & Gopi**, Vittalwadi, Hyderabad
- ◆ **Siva Krishna & Narayan**, Masabtank, Hyd.
- ◆ **Rao & Kumar Associates**, Hyderabad

As per the guidelines communicated by NABARD vide its LR.No.NB.IDD.RRCBD/02/ RRB-23©/2017-18 dated 03.04.2017, 177 branches and head office were audited by Statutory Auditors. These Statutory auditors expressed their satisfaction in overall maintenance of Books of accounts.

BOARD :

The Bank has convened 6 Meetings of the Board of Directors during the Financial Year 2017-18.

The Board has undergone following changes in the composition on account of transfers / retirement and new directors are appointed in their places,

- Sri M.A.Solomon Kavi Raj, Assistant General Manager, Reserve Bank of India was transferred and Sri C. Nageswara Rao, Deputy General Manager, Reserve Bank of India was nominated, in his place.
- Sri U.S.Shevde, Deputy General Manager, NABARD, Hyderabad was transferred and Sri K. I. Shariff, Deputy General Manager, NABARD was nominated, in his place.
- Sri Satish C Dhawan, Deputy General Manager (MSME), State Bank of India, LHO, Hyderabad was transferred and Sri Y Rajesh Ramdas, Regional Manager, State Bank of India, Region IV, Hyderabad was nominated by Sponsor Bank in his place.
- Sri D.Somasekhar Sastry, Deputy General Manager (Agri.), State Bank of India, LHO, Hyderabad was transferred and Sri Kasi Srinivas, Deputy General Manager (MF & FI.), State Bank of India, LHO, Hyderabad was nominated by Sponsor Bank in his place.
- Sri Y Rajesh Ramdas, Regional Manager, State Bank of India, Region IV, Hyderabad was transferred and Sri S Ganesan, General Manager, State Bank of India, A&S Department, Corporate Centre, Mumbai was nominated by Sponsor Bank in his place.
- Sri M. A. Quddus, Government of India nominee director, vacated as director on account of completion of term.
- Sri M. Vikram Reddy, Government of India nominee director, vacated as director on account of completion of term.

The Bank wishes to place on record its appreciation and gratitude for the valuable services and guidance rendered by the Directors who demitted office during the year under report.



Acknowledgment

The Board wishes to place on record its appreciation for the efforts put in by the Bank, which has enabled them to exhibit better performance. The Board thank all the customers for the confidence reposed in the Bank and their continued patronage. The Board renews its commitment for rendering a better service to their customers in future too.

The Board wishes to thank the Government of India, Government of Telangana and State Bank of India for their cooperation at all levels for the growth of the Bank.

The Board also expresses its sincere gratitude to the Reserve Bank of India, National Bank for Agriculture and Rural Development, National Housing Bank for their valuable guidance and support extended to the Bank from time to time.

The Board of Bank also conveys its sincere thanks to the Collector and District Magistrate and District Administration in the erstwhile Districts of Adilabad, Karimnagar, Nizamabad, Ranga Reddy and Hyderabad, for their continuous support to the Bank at all times.

The Board also thank the Central Statutory Auditors M/s Umamaheshwara Rao & Co. and Branch auditors for their cooperation, guidance and promptness in completion of Audit in reasonable time.

The Board records its appreciation for all the staff members for their dedicated involvement in the growth and functioning of the Bank. It is due to their unstinted efforts that the Bank could post good performance during this year and could surpass the targets in many parameters under MoU. The Board looks forward for their motivated involvement and sustained efforts for the overall development of the Bank in future also.

For and on behalf of the Board of Directors



V. ARVIND
Chairman

INDEPENDENT AUDITOR'S REPORT

To
The President of India

1. We have audited the accompanying Financial Statements of the Telangana Grameena Bank ("the Bank") as at 31st March 2018 which comprises the Balance Sheet as at 31st March, 2018 and the Profit and Loss account and the Cash Flow Statement for the year ended on that date and a summary of the significant accounting policies and other explanatory information. Incorporated in these financial statements are returns of 23 branches audited by us, 155 branches audited by the statutory branch auditors. The branches audited by us and those audited by other auditors have been selected by the Bank in accordance with the guidelines issued by NABARD. Also incorporated in these financial statements are the returns from 226 branches which have not been subjected to audit. These unaudited branches account for 24.81 percent of total advances, 37.02 per cent of total deposits.

MANAGEMENT'S RESPONSIBILITY FOR THE FINANCIAL STATEMENTS

2. Management of the Bank is responsible for the preparation of these financial statements in accordance with the applicable provisions of RRB Act 1976, Banking Regulation Act 1949, applicable guidelines of Reserve Bank of India (RBI), National Bank for Agriculture and Rural Development (NABARD) and accounting principles generally accepted in India including the Accounting Standards issued by the Institute of Chartered Accountants of India (ICAI). This responsibility includes the design, implementation and maintenance of internal

control relevant to the preparation of the financial statements that are free from material misstatement, whether due to fraud or error.

AUDITORS RESPONSIBILITY

3. Our responsibility is to express an opinion on these financial statements based on our audit. We conducted our audit in accordance with the Standards on Auditing issued by the Institute of Chartered Accountants of India. Those Standards require that we comply with ethical requirements and plan and perform the audit to obtain reasonable assurance about whether the financial statements are free from material misstatement.
4. An audit involves performing procedures to obtain audit evidence about the amounts and disclosures in the financial statements. The procedures selected depend on the auditor's judgment, including the assessment of the risks of material misstatement of the financial statements, whether due to fraud or error. In making those risk assessments, the auditor considers internal control relevant to the bank's preparation and fair presentation of the financial statements in order to design audit procedures that are appropriate in the circumstances but not for the purpose of expressing an opinion on effectiveness of bank's internal control. An audit also includes evaluating the appropriateness of accounting policies used and the reasonableness of the accounting estimates made by the management, as well as evaluating the overall presentation of the financial statements.
5. We believe that the audit evidence we have obtained is sufficient and appropriate to



provide a basis for our audit opinion.

OPINION

6. In our opinion, as shown by books of Bank, and to the best of our information and according to the explanations given to us:
 - a. The Balance Sheet, read with the notes thereon is a full and fair Balance Sheet containing all the necessary particulars, is properly drawn up so as to exhibit a true and fair view of state of affairs of the bank as on 31st March 2018, in conformity with accounting principles generally accepted in India;
 - b. The Profit and Loss account, read with the notes thereon shows a true balance of profit, in conformity with accounting principles generally accepted in India for the year covered by the account and
 - c. The Cash Flow Statement gives a true and fair view of the cash flows for the year ended on that date.

EMPHASIS OF MATTERS

7. We draw attention to Note No. 2 in Schedule 18 to the financial statements regarding reconciliation of Inter Branch Transactions, Inter Office Accounts, suspense, sundry deposits, clearing adjustment. Our opinion is not qualified in respect of these matters.

REPORT ON OTHER LEGAL & REGULATORY REQUIREMENTS

8. The Balance Sheet and the Profit and Loss account have been drawn up in forms “A” and “B” respectively of the Third schedule to the Banking Regulation Act, 1949.
9. Subject to the limitation of the audit indicated in paragraph 1 to 5 above and as required by the Regional Rural Banks Act 1976 and subject also to the limitation of disclosures required therein, we report that :

- a. We have obtained all the information and explanations which, to the best of our knowledge and belief were necessary for the purpose of audit and have found them to be satisfactory.
- b. The transactions of the bank, which have come to our notice, have been within the powers of the bank.
- c. The returns received from the offices and the branches of the bank have been generally found adequate for the purposes of our audit and where the particulars in the returns received were incomplete / inadequate, we have relied upon the information and explanations furnished by the management.

10. WE FURTHER REPORT THAT :

- a. The Balance Sheet and Profit and Loss account dealt with by this report are in agreement with the books of accounts and returns;
- b. The report on the accounts of the branch offices audited by branch auditors of the Bank have been sent to us and have been properly dealt with by us in preparing the report;
- c. In our opinion, the Balance Sheet, Profit and Loss Account and Cash Flow Statement comply with the applicable Accounting Standards.

For UMAMAHESWARA RAO & CO.,

Chartered Accountants

F.R. No. 004453S

Sd/-

(CA. G. Siva Ramakrishna Prasad)

Partner, M.No.024860

Place: Hyderabad

Date : 07th May, 2018.



BALANCE SHEET AS ON 31.03.2018

(₹ in '000s)

Particulars	Schedule	As on 31.03.2018	As on 31.03.2017
CAPITAL & LIABILITIES			
Capital	1	180723	180723
Reserves & Surplus	2	6355081	6006586
Deposits	3	71802776	70360861
Borrowings	4	17722129	15481465
Other Liabilities & Provisions	5	1338177	1031943
TOTAL		97398886	93061578
ASSETS			
Cash and Balances with RBI	6	3419446	3531711
Balances with Banks and Money at call & short notice	7	4425095	21219516
Investments	8	27658895	17233560
Advances*	9	57688458	47080292
Fixed Assets	10	309785	323632
Other Assets	11	3897207	3672867
TOTAL		97398886	93061578
Contingent Liabilities	12	231748	3594035
Bills for Collection		0	0

* Advances shown are net of Provisions made on Non-Performing advances and INCA.

As per our Report of even date
For **M/s Umamaheshwara Rao & Co.**
Chartered Accountants
F.R. No. 004453 S

Sd/-
(CA. G. Sivaramakrishna Prasad)
Partner
M.No. 024860

For **Telangana Grameena Bank**

Sd/-
CHAIRMAN

Sd/-
GENERAL MANAGER (ADMIN)

sd/-
(Sri Sandeep Kumar Sultania)
IAS
Director

sd/-
(Dr M. Jagan Mohan)
IAS
Director

sd/-
(Sri C. Nageswara Rao)
Director

sd/-
(Sri K.I. Shariff)
Director

sd/-
(Sri S. Ganesan)
Director

sd/-
(Sri Kasi Srinivas)
Director



PROFIT & LOSS ACCOUNT FOR THE YEAR ENDED 31.03.2018

(₹ in '000s)

Particulars	Sch.	For the year ended 31.03.2018	For the year ended 31.03.2017
I. Income			
(a) Interest earned	13	7621686	7555241
(b) Other income	14	961503	593329
(c) Write back of provisions		132381	62404
TOTAL		8715570	8210974
II. Expenditure			
Interest expended	15	5650184	5487512
Operating Expenditure	16	1945091	1601908
Provisions and contingencies		564443	60166
TOTAL		8159717	7149586
III. Profit / Loss			
Net profit / loss (-) for the year		555853	1061388
Less : PROVISION FOR INCOME TAX		210000	367326
Less(Add):Deferred Tax liability/ (Asset)		-2642	8258
PROFIT AFTER TAX		348495	685804
Appropriation of Profit			
Transfer to Statutory Reserves		87124	171451
Transfer to Capital Reserve		18817	0
Transfer to Balance Carried over to Balance Sheet		242554	514353
TOTAL		348495	685804

As per our Report of even date
For **M/s Umamaheshwara Rao & Co.**
Chartered Accountants
F.R. No. 004453 S

Sd/-
(CA. G. Sivaramakrishna Prasad)
Partner
M.No. 024860

For **Telangana Grameena Bank**

Sd/-
CHAIRMAN

Sd/-
GENERAL MANAGER (ADMIN)

sd/-
(Sri Sandeep Kumar Sultania)
IAS
Director

sd/-
(Dr M. Jagan Mohan)
IAS
Director

sd/-
(Sri C. Nageswara Rao)
Director

sd/-
(Sri K.I. Shariff)
Director

sd/-
(Sri S. Ganesan)
Director

sd/-
(Sri Kasi Srinivas)
Director



SCHEDULE-1			
SHARE CAPITAL			
			Rs in 000s
	Particulars	As on 31.03.2018	As on 31.03.2017
I	For other Banks:		
	Authorised Capital (2,00,00,00,000 shares of Rs.10/- each)	20000000	20000000
	Issued Capital (1,80,72,295 shares of Rs.10/- each)	180723	180723
	Subscribed Capital (1,80,72,295 shares of Rs.10/- each)	180723	180723
	Called up capital (1,80,72,295 shares of Rs.10/- each)	180723	180723
	Less: Calls unpaid	0	0
	Add : Forfeited shares	0	0
	TOTAL	180723	180723

SCHEDULE-2			
RESERVES & SURPLUS			
			Rs in 000s
	Particulars	As on 31.03.2018	As on 31.03.2017
I	Statutory Reserves		
	Opening Balances	1465752	1294301
	Additions during the Year	87124	171451
	Deductions during the Year	0	0
	Total	1552876	1465752
II	Capital Reserves		
	Opening Balances	6018	6018
	Additions during the Year	18817	0
	Deductions during the Year	0	0
	Total	24835	6018
III	Share premium		
	Opening Balances	0	0
	Additions during the Year	0	0
	Deductions during the Year	0	0
	Total	0	0
IV	Revenue and other Reserves		
	Opening Balances	0	34644
	Additions during the Year	0	0
	Deductions during the Year	0	34644
	Total	0	0
V	Balance in Profit & Loss Account	4777370	4534816
	TOTAL (I, II, III, IV & V)	6355081	6006586



SCHEDULE - 3			
DEPOSITS			
			Rs in 000s
	Particulars	As on 31.03.2018	As on 31.03.2017
A.	I. Demand Deposits		
	i. From Banks	0	0
	ii. From Others	876353	1043650
	II Saving Bank Deposit	22724688	22357197
	III Term Deposits		
	i. From Banks	2000000	0
	ii. From Others	46201736	46960014
	TOTAL of (I II and III)	71802776	70360861
B.	I. Deposits of branches in India	71802776	70360861
	II. Deposits of Branches outside India	0	0
	TOTAL	71802776	70360861

SCHEDULE- 4			
BORROWINGS			
			Rs in 000s
	Particulars	As on 31.03.2018	As on 31.03.2017
I	Borrowings in India		
	i. Reserve Bank of India	0	0
	ii. Other Banks (SBI)	0	0
	iii. Other Institutions and Agencies		
	a) NABARD	16779412	14756661
	b) National Housing Bank (NHB)	51635	114677
	c) MUDRA	350000	250000
	d) NSFDC	541082	360127
II	Borrowings outside India	0	0
	TOTAL OF I & II	17722129	15481465

Secured Borrowings included in I above is ₹ 1,77,22,129

SCHEDULE - 5			
OTHER LIABILITIES AND PROVISIONS			
			Rs in 000s
	Particulars	As on 31.03.2018	As on 31.03.2017
1	Bills payable	0	0
2	Inter Office Adjustment (Net)	426667	517585
3	Interest Accrued	209130	179331
4	Others (Including Provisions)		
	General Provision on Standard Advances	162787	132736
	Provision on Rural branch Advances	0	132381
	Provision for Income Tax	0	0
	Others Liabilities	539593	69910
	TOTAL	1338177	1031943

SCHEDULE-6			
CASH & BALANCES WITH RESERVE BANK OF INDIA			Rs in 000s
	Particulars	As on 31.03.2018	As on 31.03.2017
I	Cash in hand	561252	732550
II	Balances with Reserve Bank of India		
	i. In Current Accounts	2858194	2799162
	ii. In other Accounts	0	0
	TOTAL	3419446	3531711

SCHEDULE-7			
BALANCES WITH BANKS & MONEY AT CALL & SHORT NOTICE			Rs in 000s
	Particulars	As on 31.03.2018	As on 31.03.2017
I	In India:		
	i) Balance with Banks:		
	a. In current Accounts	558634	343232
	b. In other Deposit Accounts	3866460	20876284
	ii. Money at call and short notice		
	a. With Banks	0	0
	b. With other institutions	0	0
	TOTAL of i & ii	4425095	21219516
II	Out side India:		
	i. In current Accounts	0	0
	ii. In other Dep.Accounts	0	0
	iii. Money at call and short notice	0	0
	TOTAL of II	0	0
	GRAND TOTAL (I+II)	4425095	21219516

SCHEDULE-8			
INVESTMENTS			
		Rs in 000s	
	Particulars	As on 31.03.2018	As on 31.03.2017
I	Investments in India in		
	i. Government Securities	27540165	16773560
	Less : Provision / Deprecation	-261271	0
	Net SLR	27278895	16773560
	ii. Other approved securities	0	0
	iii. Shares	0	0
	iv. Debentures and Bonds	150000	0
	Less : Provision	0	0
	v. Subsidiaries and other joint ventures	0	0
	vi. Others		
	IVP / KVP etc.	0	0
	Mutual Funds	230000	460000
	Less: Provision	0	0
	Net	230000	460000
	Net Non-SLR	380000	0
	TOTAL Net of I	27658895	17233560
II	Investments outside India	0	0
	Less: Provision / Deprecation	0	0
	TOTAL Net of II	0	0
	GRAND TOTAL (I+II)	27658895	17233560

SCHEDULE - 9			
ADVANCES			
		Rs in 000s	
	Particulars	As on 31.03.2018	As on 31.03.2017
A	i. Bills purchased and discounted	0	0
	ii. Cash Credits, ODs and loans repayable on demand	43505890	32475539
	iii. Term Loan	14182568	14604753
	TOTAL	57688458	47080292
B	i. Standard Assets	56337608	46165281
	ii. Sub-standard Assets	918267	675048
	iii. Doubtful Assets	432583	239963
	iv. Loss Assets	0	0
	TOTAL	57688458	47080292
C	i. Secured by tangible assets	41927634	46890298
	ii Covered by Bank / Govt. guarantee	0	0
	iii. Unsecured	15760824	189994
	TOTAL	57688458	47080292
D	Advances in India		
	i. Priority Sector	49829893	42751842
	Less: Inter Bank Participation.	2000000	3000000
	Sub Total	47829893	39751842
	ii. Public Sector	0	0
	iii. Banks	0	0
	iv. Others	7858565	7328450
	Add: Participating Certificate issued.	2000000	0
	Sub Total	9858565	7328450
	TOTAL	57688458	47080292
E	Advances Outside India:		
	i. Due from Banks	0	0
	ii. Due from others	0	0
	a. Bills purchased and discounted	0	0
	b. Syndicated loans	0	0
	c. Others	0	0
	TOTAL	0	0
	Gross Advances	59035488	47576944
	Less: INCA	498955	75679
	Less: Provisions for B&D debts	848074	420973
	GRAND TOTAL	57688458	47080292



SCHEDULE-10			
FIXED ASSETS			
	Particulars	As on 31.03.2018	As on 31.03.2017
I	Land	0	0
	i. Additions during the year	0	0
	ii. Deduction during the year	0	0
	iii. Depreciation during the year	0	0
	iv. Depreciation to date	0	0
	TOTAL I	0	0
II	Buildings		
	At cost as on 31st March of the Preceding Year	3422	3422
	i. Additions during the year	0	0
	ii. Deduction during the year	0	1
	iii. Depreciation during the year	56	56
	iv. Depreciation to date	631	575
	TOTAL II	2791	2847
III	Other Fixed Assets (incl. furniture & fixtures)	581093	481173
	At cost as on 31st March of the Preceding Year	42236	100856
	i. Additions during the year	0	32
	ii. Deduction during the year	0	47326
	iii. Depreciation during the year	56027	261212
	iv. Depreciation to date	316335	320785
	TOTAL III	306994	323632
	TOTAL I, II & III	309785	326479

* Depreciation on sold/discarded assets of Rs. 9.05 lakh was not removed from total depreciation in previous financial statements now rectified

SCHEDULE-11			
OTHER ASSETS			
	Particulars	As on 31.03.2018	As on 31.03.2017
I	Inter-Office Adjustments	0	0
II	Interest accrued	596832	675439
III	Tax paid in Advances / Tax deducted at source*	659966	506038
IV	Stationery & Stamps	131	128
V	Non-Banking assets acquired in satisfaction of claims	0	0
VI	Others		
	GOI Int. waiver Account (Int Recble from NABARD)	2616171	2262700
	Miscellaneous Assets (Frauds, Cash stolen)	0	0
	Others (suspense utility services etc.)	24107	228562
	TOTAL	3897207	3672867

* After Netting of Provisions

SCHEDULE-12			
CONTINGENT LIABILITIES			
	Particulars	As on 31.03.2018	As on 31.03.2017
I	Claims against the Bank not acknowledged as debts	140000	3501525
II	Liability for partly paid investments	0	0
III	Liability on account of outstanding forward exchange contracts	0	0
IV	Guarantee given on behalf of constituents	0	0
	a. In India	89193	89955
	b. Outside India	0	0
V	Acceptances, Endorsements and other obligations	-	
VI	Other items for which the Bank is contingently liable (DEAF Account)	2555	2555
	TOTAL	231748	3594035

SCHEDULE-13			
INTEREST EARNED			
		Rs in 000s	
	Particulars	Year ended 31.03.2018	Year ended 31.03.2017
I	Interest on advances /discount on bills	5102991	5305428
II	Interest on Investments	1906399	1070406
	Less: Amortisation	-23280	
III	Interest on Balance with RBI & Other Inter Bank funds	599717	1149818
IV	Others	35859	29589
	TOTAL	7621686	7555241

SCHEDULE-14			
OTHER INCOME			
		Rs in 000s	
	Particulars	Year ended 31.03.2018	Year ended 31.03.2017
I	Commission, exchange and brokerage.	966076	580711
II	Profit on sale of Investments	233559	0
	Less: Loss on sale of Investments	0	
III	Profit on revaluation of investments	0	0
	Less: Loss on revaluation of investments	-261271	
IV	Profit on sale of Land, Buildings and Other Assets	0	318
	Less: Loss on sale of land, buildings and other assets		
V	Profit on exchange transactions	0	0
	Less: Loss on exchange transaction		
VI	Income earned by way of dividends etc., from subsidiaries/companies and/or joint ventures in abroad/in India	0	0
VII	Miscellaneous Income	23138	12300
	TOTAL	961503	593329



SCHEDULE-15			
INTEREST EXPENDED			Rs in 000s
	Particulars	Year ended 31.03.2018	Year ended 31.03.2017
I	Interest on deposits	4423739	4368450
II	Interest on Reserve Bank of India / Inter bank Borrowings		
III	Others		
	a. SBI - REFINANCE	37919	24948
	b. NABARD - REFINANCE	549222	1021863
	c. NHB - REFINANCE	6180	8689
	d. MUDRA, NSFDC etc	633124	63562
	TOTAL	5650184	5487512

SCHEDULE-16			
OPERATING EXPENSES			Rs in 000s
	Particulars	Year ended 31.03.2018	Year ended 31.03.2017
I	Payments to and provisions for employees and out of pocket expenses	1288795	1115284
II	Rent, Taxes & Lighting	219011	76332
III	Printing & Stationery	17345	12862
IV	Advertisement & Publicity	321	594
V	Depreciation on Bank's property	56083	47383
VI	Director's fees, allowances and expenses	34	42
VII	Auditors fees and expenses (including branch auditors fees and expenses)	5101	3269
VIII	Law charges	696	437
IX	Postage, Telegrams, Telephones etc.	22429	10607
X	Repairs and maintenance	89587	80159
XI	Insurance	99576	68248
XII	Other expenditure	146112	186691
	TOTAL	1945091	1601908

SCHEDULE-17

Summary of Significant Accounting Policies :

A. Basis of Preparation:

The Bank's financial statements are prepared under the historical cost convention, on the accrual basis of accounting ongoing concern basis, unless otherwise stated and confirm in all material aspects to Generally Accepted Accounting Principles (GAAP) in India, which comprise applicable statutory provisions, regulatory norms/guidelines prescribed by the National Bank for Agriculture and Rural Development (NABARD)/ Reserve Bank of India (RBI), Banking Regulation Act 1949, Regional Rural Bank Act, 1976 and amendments thereto and Accounting Standards issued by the Institute of Chartered Accountants of India (ICAI), and practices prevalent in banking industry in India.

B. Use of estimates:

The preparation of financial statements requires the management to make estimates and assumptions considered in the reported amount of assets and liabilities (including contingent liabilities) as on the date of financial statements and the reported income and expenses during the reporting period. Management believes that the estimates used in preparation of the financial statements are prudent and reasonable and are based upon management's evaluation of the relevant facts and circumstances as of the date of financial statements. Future results could differ from to these estimates and the differences between the actual results and the estimates are recognised in the period in which the results are known /materialized.

C. Significant Accounting Policies:

1. Revenue Recognition:

- 1.1) Income and expenditure are accounted on accrual basis, except otherwise stated.
- 1.2) Interest / Discount Income is recognized in the Profit and Loss Account as it accrues except, (i) Income from Non Performing Assets (NPAs), comprising of advances,

and Investments which is recognised upon realization, as per the prudential norms prescribed by the RBI. (ii) Overdue interest on investments.

- 1.3) Profit/Loss on sale of investments is recognized in the Profit and Loss Account. However, the profit on sale of investments in the "Held to Maturity (HTM)" category is appropriated (net of applicable taxes and amount required to be transferred to statutory reserve) to "capital reserve account".
- 1.4) Interest on investments has been recognized on accrual basis.
- 1.5) Income (Other than Interest) on "Held to Maturity (HTM)" category acquired at a discount to the face value is recognized as follows;
 - (i) On Interest bearing securities, it is recognized only at the time of sale / redemption.
- 1.6) Dividend is accounted on an accrual basis where the right to receive the dividend is established.
- 1.7) Commission & Exchange and locker rent have been recognized on realization basis.
- 1.8) Interest on overdue term deposits is accounted for on renewal.
- 1.9) In case of suit filed accounts, legal and other expenses incurred are charged to Profit and Loss Account and at the time of recovery of such expenses is accounted as income.

2. Investments :

The transactions in Government Securities and other than Government Securities are recorded on "Settlement Date".

- 2.1) Investments are classified into three categories viz., Held to Maturity (HTM), Available for Sale (AFS) and Held for Trading (HFT) as per RBI



2.2) Basis of Classification:

- Investments that Bank intends to hold till maturity are classified as Held to Maturity (HTM).
- Investments that are held principally for resale within 90days from the date of purchase are classified as Held for Trading (HFT).
- Investments, which are not classified in the above two categories, are classified as Available for Sale (AFS).
- An investment is classified as HTM / HFT /AFS at the time of its purchase and subsequent shifting amongst categories is done in conformity with regulatory guidelines.

2.3) Securities are classified and disclosed in Balance Sheet as under Government Securities, other Approved Securities, Shares, Debentures and Bonds, Subsidiaries and Joint Ventures and Others.

Valuation :

2.4) The securities in each classification are valued in accordance with RBI guidelines as detailed here under:

- i. In determining the acquisition cost of an investment:
 - a) Brokerage / Commission received on subscriptions is reduced from the cost.
 - b) Brokerage, Commission, Security Transaction Tax etc paid in connection with the acquisition of investments or expensed upfront & excluded from cost.
 - c) Broken period interest paid / received on debt instruments is treated as interest expense / income and is excluded from cost or sale consideration.
 - d) Cost is determined on the weighted average cost method for investments under AFS and HFT category and FIFO basis (First in First Out) for investments under HTM category.

ii. Transfer of securities from HFT / AFS category to HTM category is carried out at the lower of acquisition cost /book value /market value on the date of transfer. The depreciation, if any, on such transfer is fully provided for. However, transfer of securities from HTM category to AFS category is carried out on at acquisition price / book value. After transfer, these securities are immediately revalued and resultant depreciation, if any, is provided.

ii. Investments under Held to Maturity category are carried at acquisition cost unless it is more than the face value, in which case the premium is amortized over the period of remaining maturity on constant yield basis. Such amortization of premium is adjusted against income under the head "Interest on Investments".

iii. Investments in equity shares of other companies are valued at historical cost. A provision is made for diminution, other than temporary, for each investment individually.

iv. Available for Sale and Held for Trading Categories : Investments under AFS and HFT category are individually re-valued at market price or fair value determined as per regulatory guidelines, and only the net depreciation of each group for each category (viz., Government Securities, other Approved Securities, Shares, Debentures and Bonds, Subsidiaries and Joint Ventures and Others) is provided for and net appreciation, is ignored. On provision for depreciation, the book value of the individual security remains unchanged after marking to market.

2.5) Investments are classified as Performing and Non performing, based on the guidelines issued by the RBI. Investments of domestic offices become non performing where :

- a) Interest / installment (including maturity proceeds) is due and remains unpaid for



more than 90days.

- b) In the case of equity shares, in the event the investment in the shares of any company is valued at Rs.1/- per company on account of the non availability of the latest balance sheet, those equity shares will be reckoned as NPI.
- c) If any credit facility availed by any entity is NPA in the books of the bank, investment in any of the securities issued by the same entity would also be treated as NPI and vice versa.

2. Loans or Advances and Provisions thereon :

Loans and advances are classified as performing and non performing, based on the guidelines issued by the RBI. Loan assets become Non Performing Asset (NPA) where:

- In respect of agriculture advances :
 - i) For short duration crops, where the installment of principal or interest remains overdue for two crop seasons and
 - ii) For long duration crops, where the principal or interest remains overdue for one crop season.
- In respect of Non Agriculture advances:
 - i) In respect of term loans, interest and /or installment of principal remains overdue for a period of more than 90days.
 - ii) In respect Overdraft or Cash Credit Advances, the account remains “out of order”, i.e. if the outstanding balance exceeds sanctioned limit or drawing power continuously for a period 90days, or if there are no credits continuously for 90 days as on the date of balance sheet, or if the credits are not adequate to cover the interest due during the same period.

Provisions are made for NPAs as per the extant guidelines/directives prescribed by the RBI:

- a) All advances have been classified under four categories i.e., Standard Assets, Sub-standard Assets, Doubtful Assets

and loss Assets.

- b) Provisions on Advances are made as under:
 - i. Standard Assets: General Provision for Standard Assets at the following rates :
Direct advances to Agriculture and SME sectors at 0.25%

Commercial Real Estate sector at 1%

All other advances not included in (1) & (2) above at 0.40%

This general provision is reflected in schedule 5 of the Balance Sheet under the head “Other liabilities and provisions – other provisions” and is considered for arriving at the net NPAs.

- ii. Sub-Standard Assets:
A loan asset that has remained non performing for a period less than or equal to 12 months.

General Provision of 10% on the total outstanding

Additional Provision of 10% for exposures which are unsecured ab-intio (i.e. where realizable value of security is not more than 10% ab-initio).

- iii. Doubtful Assets:
A loan asset that has remained in the substandard category for a period of 12months.

Secured Portion :

Up to one year 20%

One to three years 30%

More than three years 100%

Unsecured Portion 100%

- ii. Loss Assets:
A loan asset where Loss has been identified but the amount has not been fully written off.

100% Provision on outstanding advances.

- Advances are net of specific loan loss e in



provisions, unrealized interest, ECGC claims received.

- For Restructured / rescheduled assets, provisions are made in accordance with the extant guidelines issued by the RBI.
- In the case of loan accounts classified as NPAs, an account may be reclassified as performing asset if it confirms to the guidelines prescribed by the regulators.
- Amounts recovered against debts written off in earlier years are recognised as revenue in the year of recovery.

4. Floating Provisions :

The Bank has a policy for creation and utilization of floating provisions for advances, investments and general purpose. The quantum of floating provisions to be created is assessed at the end of the each financial year.

5. Fixed Assets, Depreciation and Amortisation

- Fixed Assets are carried at historical cost less accumulated depreciation / amortization.
- Cost includes cost of purchase and all expenditure directly attributable to or incur in connection with acquiring the said asset before it is put to use. Subsequent expenditure incurred on the assets put to use are capitalized only when it increases the future benefits from such assets or their functioning capability.
- Depreciation / amortization is provided on straight line method as per the rates stated below.

No	Description of Fixed Assets	Depreciation / amortization rate
1	Computers	33.33% every year
2	Computers Software forming an integral part of the Computer hardware does not form an integral part of Computer hardware and cost of Software Development.	33.33% every year
3	Automated Teller Machine / Cash Deposit Machine / Coin Dispenser / Coin Vending Machine	20.00% every year
4	Servers	25.00% every year
5	Network Equipments	20.00% every year
6	Other Fixed Assets	On the basis of estimated useful life of the assets. Estimated useful life of major group of Fixed Assets are as under:-
		Premises : 60years
		Vehicles : 5 years
		Safe Deposit Lockers : 20 years
		Furniture & Fixtures 10 years

In respect of assets acquired during the year, depreciation is charged proportionate basis for the number of days the assets have been put to use during the year.

Assets costing less than Rs. 500/- each are charged off in the year of purchase.

6. Impairment of Assets:

Fixed Assets are reviewed for impairment whenever events or changes in circumstances warrant that the carrying amount of an asset may not be recoverable. Recoverability of assets to be held and used is measured by a comparison of the carrying amount of an asset to future Net Discounted Cash Flows expected to be generated by the asset. If such assets are considered to be impaired, the impairment to be recognised is measured by the amount which the carrying amount of the asset exceeds the fair value of the asset.



7. Employee Benefits:

a. Short Term employee Benefits:

The undiscounted amount of short-term employee benefits, such as medical benefits etc., which are expected to be paid for the services rendered by employees, are recognised during the period when the employee renders the service.

b. Long Term Employee Benefits

i) Defined Benefit Plans:

a) Gratuity: For all the eligible employees, the bank provides for Gratuity liability based on actuarial valuation. Liability is funded by way of contribution made to SBI Life Insurance Company Limited, India First Life insurance Company Limited, Life Insurance Corporation of India-Hanmakonda, Life Insurance Corporation of India- Saifabad-Hyderabad and State Bank of India-Dilsukhnagar Branch through “Telangana Grameena Bank Employees Gratuity Fund Trust”.

b) Leave Encashment: For all the employees who have completed five years of service, the Bank provides for Leave Encashment liability based on actuarial valuation. Bank contributes to SBI Life Insurance Company Limited and India First Life insurance Company Limited on annual basis.

ii) Defined Contribution Plans such as Provident Fund are recognized as an Expense and charged to the Profit and Loss Account on accrual basis.

10) Taxation:

The Income Tax, if any applicable, is computed in accordance with relevant tax provisions under the Income Tax Act, 1961 as applicable to Regional Rural Banks.

Income Tax expense is the aggregate amount of current tax and deferred tax. Current tax expense and deferred tax expense are determined in accordance with the provisions of the Income tax Act, 1961 and as per the Accounting Standard 22-Accounting for taxes on income respectively and tax laws prevailing in India. Deferred tax adjustments comprise of changes in the deferred tax assets or liabilities during the period.

Deferred tax assets and liabilities are recognised by considering the impact of the timing differences between taxable income and accounting income for the current year, and carry forward losses. Deferred tax assets and liabilities are measured using tax rates and tax laws that have been enacted or substantively enacted at the Balance Sheet date. The impact of changes in Deferred tax assets and liabilities is recognised in the Profit and Loss Account. Deferred Tax assets are recognised and reassessed at each reporting date, based upon management's judgment as to whether their realization is considered as reasonably / virtually certain.

11) Contingent Liabilities & Provisions:

In conformity with AS-29 “Provisions, Contingent Liabilities and Contingent assets”, issued by ICAI, the bank recognizes the provisions only when it has a present obligation as a result of a past event and would result in probable outflow of resources embodying economic benefits will be required to settle the obligation, and when a reliable estimate of the amount of the obligation can be made.

No provision is recognised for :

- i. Any possible obligation that arises from past events and existence of which will be confirmed only by the occurrence or non occurrence of one or more uncertain future events not wholly within the control of the bank.
- ii. Any present obligation that arises from past events but is not recognised because
 - a) It is not probable that an outflow of resources embodying economic benefits will be required to settle the obligation or
 - b) A reliable estimate of the amount of obligation cannot be made.

Such obligation is recorded as Contingent Liabilities. These are assessed at regular intervals and only that part of the obligation for which an outflow of resources embodying economic benefits is probable, is provided for, except in the extremely rare circumstances where no reliable estimate can be made.

- iii. Contingent Assets are not recognised in the financial statements.

GENERAL MANAGER (ADMIN) CHAIRMAN



SCHEDULE : 18

NOTES FORMING PART OF THE ACCOUNTS FOR THE YEAR ENDING 31.03.2018 :

1. The Govt. of India vide its gazette No. SO. 2718(E) dated 20th October, 2014 amending the notification of Government of India, Ministry of finance, department of financial services, No. SO.385(E) dated 24th March, 2006 changed the name of “Deccan Grameena Bank” as “Telangana Grameena Bank” covering the area of operation of the Bank in Adilabad, Karimnagar, Nizamabad, Rangareddy, Hyderabad, Warangal, Khammam, Nalgonda, Mahaboobnagar and Medak districts of Telangana in the State of Telangana. In terms of Gazette notification No. SO.2718(E) dated 20th October 2014, the business of Andhra Pradesh Grameena Vikas Bank in the erstwhile districts of Medak, Mahaboobnagar, Nalgonda, Khammam and Warangal is yet to be transferred in favour of Telangana Grameena Bank (TGB).
2. The outstanding entries relating to inter branch transactions, inter office accounts and suspense, sundry deposit, clearing adjustment are in the process of reconciliation / adjustment. The management considers that the amounts involved are not material and are not suspicious in nature and substance for considering provision.
3. Stationery, except security forms and stamps, purchased during the year have been treated as consumed and charged to the expense account. However expenses in respect of security forms and stamps amounts are charged to the expense account based on their usage during the year.

4. Provisions towards NPAs and others:

- a. As per the review and the assessment by the management of the Bank, there is an aggregate amount of **Rs. 8480.74 Lakhs** (Previous Year Rs. 4210 Lakhs) towards provision in respect of Non Performing Assets (NPAs) up to March 31st 2018 as computed in accordance with the guidelines of the Reserve Bank of India, issued from time to time.
- b. The amount **Rs.1628 Lakhs** (Previous Year Rs.1327 Lakhs) being the general provisions

considered in the accounts for the year under the head “General Provision on Standard Advances” (refer item 4 of schedule 5).

- c. During the year, there has been an improvement in the system of identification of NPAs by adopting an improved functionality patch viz., version 1.1 which has captured the NPAs of earlier years missed out by the original version. As a result, the additional NPAs relating to earlier years amounting to Rs. 41644.36 Lakhs were identified.
- d. The system identified the interest not collected of current year under 'INCA' and income not collected of previous years under the head 'UIPY'. Both the INCA and UIPY have been reversed from the Interest income to the extent of Rs. 1171.09 Lakhs and Rs. 3818.47 Lakhs respectively for the year under consideration.
- e. During the year, bank has written back the provision for 'rural branches advances' amounting to Rs. 1323.81 lakhs in order to meet the contingency of recognition of N.P.A's of earlier years.

5. **Employee Benefit under Gratuity;** As per the Actuarial Valuation made by the Bank, total gratuity liability as at 31.03.2018 stood at Rs 5919.78 lakhs after taking into effect of maximum limit increased from Rs 10 lakhs to Rs 20 lakhs per employee.

The above gratuity liability is funded through i) SBI Life Insurance Co., Ltd., in the name of corpus of TGB to the extent of Rs 1399.64 lakhs, and through ii) LIC held in the name of erstwhile Shathavahana Grameena Bank to the extent of Rs 191.38 lakhs, iii) LIC held in the name of erstwhile Saraswathi Grameena Bank to the extent of Rs 383.19 lakhs, iv) Funds with SBI Dilsukhnagar Branch in the form of Term deposit to the tune of Rs 1792.35 lakhs and v) Funds held with India First to the extent of Rs 392.25 lakhs.

The Bank has taken steps to merge the above created (ii) & (iii) group gratuity funds in to a separate Trust



Telangana Grameena Bank Employees Gratuity Fund Trust and paid ₹ 50 lakhs towards shortfall. The Bank has made provision towards balance created of ₹ 1709.55 lakhs, as at 31.03.2018. There is no VRS in the bank.

6. Taxation:

a) Current Year Tax:

Based on the computation of taxable income for the year, an amount of ₹ **2100 Lakhs** (Previous Year ₹ 3673 Lakhs) has been provided in the books of accounts towards liability for current tax.

The Bank has analyzed the impact of various assessment orders/ appellate orders passed by CIT(Appeals) ad ITAT in respect of earlier years. Pending receipt of consequential orders and also having regard to the pending assessment orders the Bank has estimated a contingent liability of ₹ 1400 Lakhs (PY 35015.25).

The Bank has shown a sum of ₹ 6599.66 Lakhs under the head Other Current Assets in respect of amount paid towards income tax after netting off ₹ 16200.42 of provision for taxes from the aggregate of advance taxes paid amounting to ₹ 22800.07 Lakhs.

b) Deferred Tax:

Deferred Tax liability as on 31.03.2018 comprises of Timing Difference on account of depreciation as per Book Records and for Tax purposes is ₹ **104.72 lakhs** (Previous Year 131.14 lakhs).

Consistently the Bank has not considered Deferred Tax Asset / Liability on account of provisions made for Bad and Doubtful debts on prudential norms created in books vis-à-vis the amounts admitted under the Income Tax Act, 1961, the impact of which is not ascertainable.

7. Managerial Remuneration :

Remuneration paid to the Chairman of the Bank during the year ₹ 26.15 lakhs (Previous Year ₹ 26.15 lakhs).

8. An amount of ₹ **890 Lakhs** (Previous Year ₹ 1714 Lakhs) being 25% of its Profit has been appropriated and transferred to Statutory Reserve account as per the NABARD guidelines.

9. In accordance with the RBI guidelines, Bank amortizes the premium paid in respect of Government Securities over the period of maturity and an amount of ₹ **233**

Lakhs (Previous Year ₹ 183 Lakhs) has been considered accordingly in the accounts for the year.

- 10. i) In respect of land of 20 guntas allotted by the combined Andhra Pradesh State Government in the year 1993 in favour of erstwhile Sri Rama Grameena Bank, the Bank has preferred an appeal against Sri B. Venkatesham S/o Late Balraj R/o Nizamabad, before the High Court of Judicature for the states of Telangana & Andhra Pradesh, against the order passed by the Addl. District Session Judge, Nizamabad, which is yet to be disposed off by the said Honourable High Court.
- ii) Total 147 number of cases filed by the staff against the Bank are pending for disposal in the court. Management is confident of winning all the cases and financial implication is nil.

11. Fraud / Theft Cases:

The Bank made full provisions in the accounts towards the loss incurred on account of burglary / frauds / embezzlement etc. and the details are as under.

Particulars	31.03.2018	31.03.2017
Provision at the beginning of the year	465.74	465.44
Less: Written off during the year	0.90	0.00
Add: Additional provisions created during the year	958.07	0.30
Less: Provision reversed during the year	0.00	0.00
Provision as at the year end	1422.91	465.74
Number of fraud / theft cases at the year end	*41	34

*A fraud was perpetrated by certain officers/employees of Aziznagar Branch of the Bank between June, 2010 to Jan, 2018, for a reported sum of ₹ 894.88 lakh, in respect of which the Bank has filed a case with Central Bureau of Investigation (ACB, Hyderabad) on 07.02.2018 with FIR No. RC 01(A)/2018 CBI HYD dated 19.02.2018 and the same is under investigation of CBI. The Bank has made provision of ₹ 894.88 lakh against the probable loss in respect of the said fraud.



12. In terms of RBI guidelines the Bank has transferred its unclaimed deposits in the earlier years to the Reserve Bank of India towards Depositors Education and Awareness Fund (DEAF) scheme and details are hereunder.

Particulars	Current year	Previous year
Opening Balance of amounts transferred to DEAF	25.55	25.55
ADD: Amounts transferred to DEAF during the year	NIL	NIL
Less: Amount reimbursed by DEAF towards claims	NIL	NIL
Closing Balance of amounts transferred to DEAF	25.55	25.55

13. Related Party Transactions:-

Additional Disclosures including Capital adequacy norms as required by NABARD / RBI are given by the bank in separate enclosures annexed to the accounts.

Vide our Report of even date
For **M/s Umamaheshwara Rao & Co.**
Chartered Accountants
F.R. No. 004453 S

Sd/-
(CA. G. Sivaramakrishna Prasad)
Partner
M.No. 024860

14. **Capital Commitments** of ₹ 11.74 lakh as on 31.03.2018 (Previous Year 13.15 lakh).

15. Leases:

The Bank has leased premises for its operations and the lease period varies from 3 to 5 years. As and when the period of lease is ended, suitable actions will be taken for renewals based on the mutual negotiations with the owners of premises.

16. **Income:** Where G.S.T is applicable in respect of other incomes, they were stated at inclusive of such tax.

17. Previous years' figures have been regrouped / rearranged wherever necessary to conform to the current year's figures.

18. The amounts in the Financial Statements have been rounded off to the nearest Rupees thousands (000's).

For **Telangana Grameena Bank**

Sd/-
CHAIRMAN

Sd/-
GENERAL MANAGER (ADMIN)

Date: 07.05.2018
Place: Hyderabad

TELANGANA GRAMEENA BANK

HEAD OFFICE : HYDERABAD

DISCLOSURES AS PER NABARD GUIDELINES

ANNEXURE TO NOTES FORMING PART OF THE ACCOUNTS (SCHEDULE – 18)

1. **Inter Branch Accounts:** Inter Branch transactions and inter office accounts in respect of General Accounts and Draft accounts are being reconciled and reconciliation of outstanding entries is in progress. Hence no provisions were considered in the financial statements as per the assessments of the management of the Bank.
2. Salaries & Allowances paid to Chairman, General Manager (Admn), General Manager (Ops & Cr), General Manager(IT) and Chief Manager (Vigilance), deputed by Sponsor Bank were charged to Salaries & Allowances.

3. Disclosure Requirements

a. Capital :

(Rs. in Lakh)

Sl.No.	Particulars	Current Year	Previous year
i)	CRAR (%)	12.33	13.60
ii)	CRAR – Tier I capital (%)	12.03	13.04
iii)	CRAR – Tier II Capital (%)	0.30	0.56
iv)	Percentage of share holdings of the		
a	Government of India	50	50
b	State Government	15	15
c	Sponsor Bank	35	35

b. Capital :

Sl. No.	Particulars	Current year	Previous Year
1	Value of investments		
i	Gross value of investments	279201.66	381098.44
ii	Provisions for Depreciation	2612.71	0.00
iii	Net Value of investments	276588.95	381098.44
2	Movement of provisions held towards depreciation on investments		
i	Opening Balance	0.00	0.00
ii	Add : Provisions made during the year	2612.71	0.00
iii	Less: Write off / write back of excess provisions / adjustments during the year.	0.00	0.00
iv	Closing Balance	2612.71	0.00



3. Repo Transaction:

(Rs. in lakh)

	Minimum outstanding during the year	Maximum outstanding during the year	Daily Average outstanding during the year	As on 31 st March 2018
Securities sold under Repos	NIL	NIL	NIL	NIL
Securities purchased under reverse repos	NIL	NIL	NIL	NIL

d. Non – SLR investment portfolio :

(i) Issuer composition of Non SLR investments :

(Rs. in Lakh)

Sl. No.	Issuer	Amount	Extent of private placement	Extent of below investment grade securities	Extent of unrated securities	Extent of unlisted securities
1	2	3	4	5	6	7
i)	PSUs	1500.00	-	-	-	-
ii)	FIs	-	-	-	-	-
iii)	Banks	-	-	-	-	-
iv)	Private Corporate	-	-	-	-	-
v)	Others (MF)	2300.00	-	-	-	-
vi)	Provisions held towards depreciation	0.00	-	-	-	-
	TOTAL	3800.00	-	-	-	-

(ii) Non – performing Non-SLR Investments

Particulars	Amount
Opening Balance	NIL
Additions during the year since 1 st April 2017	NIL
Reductions during the financial year	NIL
Closing balance	NIL
Total provisions held	NIL

4. Asset Quality :

In tune with guidelines issued by Reserve Bank of India, the Assets of the bank have been classified as Performing and Non-performing Assets as on 31-03-2018 and the breakup of Nonperforming assets is furnished hereunder:

5.1 Non – Performing Asset :

(Rs. in Lakh)

Sl.No.	Particulars	Current Year	Previous Year
i	Net NPA to Advances (%)	2.34	1.55
ii	Movement of NPAs		
(a)	Opening Balance	14116.62	10545.27
(b)	Additions during the year	37457.60	11966.35
(c)	Reductions during the year	24595.44	8395.00
(d)	Closing balance	26978.78	14116.62
iii	Movement of Net NPAs		
(a)	Opening balance	7826.29	4395.75
(b)	Additions during the year	24722.69	5676.01
(c)	Reduction during the year	19040.48	2245.47
(d)	Closing balance	13508.50	7826.29
iv	Movement of provisions for NPAs (excluding provisions on standard assets)		
(a)	Opening balance	4209.72	4144.46
(b)	Provisions made during the year	3981.98	581.95
(c)	Write-off / write-back of excess provisions	289.04	516.69
(d)	Closing balance	8480.74	4209.72

5.2 Details of loan assets subject to restructuring:

(Rs. in Lakh)

S.No.	Particulars	Current Year	Previous year
i	Total amount of loan assets subject to restructuring, rescheduling, renegotiation	2301.79	3527.39
ii	The amount of standard assets subjected to restructuring, rescheduling, and renegotiation.	781.39	2373.19
iii	The amount of Sub-standard assets subjected to restructuring, rescheduling, and renegotiation.	638.06	678.22
iv	The amount of Doubtful assets subjected to restructuring, rescheduling, and renegotiation.	882.34	475.98
	NOTE [(i) = (ii) + (iii) + (iv)]		

5.3 Details of financial assets sold to Securitisation (SC) / Reconstruction Company (RC) for Assets Reconstruction.

S.No.	Particulars	Current Year	Previous Year
i	No. of accounts	NIL	NIL
ii	Aggregate value (net of provisions) of accounts sold to SC/ RC	NIL	NIL
iii	Aggregate consideration realized in respect of accounts transferred in earlier years	NIL	NIL
iv	Additional consideration realized in respect of accounts transferred in earlier years.	NIL	NIL
v	Aggregate gain /loss over net book value.	NIL	NIL



5.4 Details of Non-performing financial assets purchased / sold:

A. Details of Non-performing financial assets Purchased

(Rs. in Lakh)

S.No.	Particulars	Current Year	Previous Year
1 (a)	No. of accounts purchased during the year	NIL	NIL
(b)	Aggregate outstanding	NIL	NIL
2 (a)	Of these, number of account restructured	NIL	NIL
(b)	Aggregate outstanding	NIL	NIL

B. Details of Non-performing financial assets Sold

(Rs. in Lakh)

S.No.	Particulars	Current Year	Previous Year
1	No. of accounts sold	NIL	NIL
2	Aggregate outstanding	NIL	NIL
3	Aggregate consideration received	NIL	NIL

5.5 Provisions on Standard Assets

(Rs. in Lakh)

S.No.	Particulars	Current Year	Previous Year
1	Provisions towards Standard assets	1627.87	1327.36

6. Business Ratio

(Rs. in Lakh)

S.No.	Particulars	Current Year	Previous Year
i	Interest income as a percentage to working Funds	7.92	8.73
ii	Non-interest income as a percentage to working Funds	1.00	0.76
iii	Operating profit as a percentage to working funds	0.58	1.23
iv	Returns on Assets	0.36	0.79
v	Business (Deposits plus advances) per employee (<i>in lakhs</i>)	881.07	831.19
vi	Profit per employee (<i>in lakhs</i>)	2.35	4.71

7. Asset Liability Management-Maturity pattern of certain items of assets and liabilities:

(Rs. in Lakh)

Particulars	1-14 days	15-28 days	29 days 3months	Over 3 months & upto 6 months	Over 6 months and 1 yr	Over 1 yr and upto 3yrs	Over 3yrs to and upto 5 yrs	Over 5 yrs	Total
Deposits	30372.42	3908.41	18081.96	19573.30	41388.79	97813.73	12075.46	494793.69	718027.76
Advances	54074.31	2925.70	58701.75	129250.79	53279.51	179916.69	21670.45	90545.10	590364.30
Investments	2300.00	0.00	0.00	0.00	0.00	33912.60	34772.17	208216.89	279201.66
Borrowings	0.00	0.00	0.00	34361.31	21336.37	63200.87	58322.74	0.00	177221.29
Foreign Currency assets	NIL	NIL	NIL	NIL	NIL	NIL	NIL	NIL	NIL
Foreign Currency liabilities	NIL	NIL	NIL	NIL	NIL	NIL	NIL	NIL	NIL



8. Exposure – Exposure to Real Estate sector :

(Rs. in Lakh)

S.No.	Category	Current Year	Previous year
a	Direct Exposure		
(i)	Residential Mortgages Lending fully secured by mortgages on residential properties that is or will be occupied by the borrower or that is rented (individual housing loan up to ₹ 20 lakh)	9977.07 (45688.73)	5248.15 (38087.37)
(ii)	Commercial Real Estate Lending secured by mortgages on commercial real estates (Office buildings, retail space, multi-purpose commercial premises, multi-family residential buildings, multi-tenanted commercial premises, industrial or warehouse space, hotels, land acquisition, development and construction etc) Exposure would also include Non-fund based (NFB) limits ;	NIL	NIL
(iii)	Investments in Mortgage Backed Securities (MBS) and other securities exposure		
	a. Residential	NIL	NIL
	b. Commercial Real Estate	NIL	NIL
b)	Indirect Exposure	NIL	NIL
	Fund-based and Non-fund based exposure on National Housing Bank (NHB) and Housing Finance Companies (HFCs)	NIL	NIL

9. Details of Single Borrower (SGL), Group Borrower Limit (GBL) exceeded by the Bank.

There are no sanctions over and above the prudential exposure norms applicable to single borrower and group borrowers during the year 2017-18. There are no outstanding over and above the prudential exposure norms applicable to single borrower and group borrower.

10. Miscellaneous – Amount of provisions made for Income Tax during the year

(Rs. in Lakh)

S.No.	Particulars	Current Year	Previous Year
1	Provisions for income Tax	2100.00	3673.25

11. **Disclosures of penalties imposed by RBI:** No penalties imposed by the regulator i.e. Reserve Bank of India, during the financial year.

12. **Disclosure requirements as per accounting standards where the RBI has issued guidelines in respect of disclosure items for 'Notes to Accounts'**

12.1 **Accounting Standard 17–Segment reporting :** The Bank operates solely the banking sector Industry including investments, not liable to different risks and records. Hence the figures relates to that segment only.

13 Additional disclosures as per Accounting Standards applicable to the Bank :

Related party disclosure

a. Related parties where control / significant influence exists or with whom transaction have taken place during the year.

Sponsor Bank their subsidiaries and Associates: State Bank of India - Key Management Personnel

Shri. V.Arvind, Chairman

Shri. Ch.Surendar Raju, General Manager (Admin)

Shri T.Yesupadam, General Manager (Ops & Cr)

Shri Naga Srinivas, General Manager(ITS)

Shri K B S Raju, Chief Manager (Vigilance)



OTHER DIRECTORS:

Sri C.Nageshwer Rao, DGM, RBI,
Sri K.I.Sharif, DGM, NABARD
Sri S.Ganesh, GM (RRB), SBI Corporate Centre
Sri Kasi Srinivas, DGM (FI & MF), SBI
Sri Sandeep Kumar Sultania, IAS, I/C Secretary (IF), Govt. of Telangana
Dr. M.Jagan Mohan, IAS, Commissioner of Agriculture, Govt. of Telangana

Particulars of related party accounts transactions:

The following is the summary of significant related party transactions. (Rupees in 000s)

	For the year ended 31 st March 2018	For the year ended 31 st March 2017
OD facility from State Bank of India	* 3410000	*1300000
Interest paid to SBI	37917	31003
Investments made with:		
SBI-in the form of STDRs	326800	4753470
Interest received from SBI	89384	203187
Contribution to gratuity fund with SBI Life Insurance Co Ltd.	170956	-
Contribution to Group Leave Encashment Policy with SBI Life Insurance Co Ltd.	-	-
Contribution to Group Leave Encashment Policy with India First Ltd.	-	12485
Current account balance with SBI	525091	343232

*indicates the limit figure in OD against TDR

Particulars Managerial Remuneration :

(Rupees in 000s)

	For the year ended 31 st March 2018	For the year ended 31 st March 2017
Shri B.R.G.Upadhyay, Chairman (For first half year)	898	2615
Shri V. Arvind, Chairman	1392	-
Shri M.Vikram Reddy	5	6
Shri M.A. Quddus	3	4
Shri Ch.Surendar Raju, General Manager (Admin)	1574	1760
Shri T.Yesupadam, General Manager (Ops & Cr)	1474	1777
Shri Naga Srinivas, General Manager (ITS)	431	-
Shri K B S Raju, Chief Manager (Vigilance)	1439	1095
Shri B Upendra, Chief Manager (Recovery)	-	644

14. Additional Disclosures :

i) Provisions on Rural Advances:

(Rs. in Lakh)

S.No.	Particulars	Current Year	Previous Year
a	Opening balance in the floating provisions account	1323.81	1323.81
b	The quantum of floating provisions made in the accounting year	0.00	0.0
c	Amount of draw down made during the accounting year	1323.81	0.00
d	Closing balance in the floating provisions account	0.00	1323.81



II. Draw down from Reserve: The Bank has not drawn any amount from reserves.

III. Disclosure of Complaints :

A. Customer complaints :

SI.No.	Particulars	Details
a	No. of complaints pending at the beginning of the year	10
b	No. of complaints received during the year	41
c	No. of complaints redressed during the year	49
d	No. of complaints pending at the end of the year	* 2

* As on 31.03.2018, 143 complaints pertaining to fraud happened at Aziznagar Branch are pending in CBI enquiry and the same has not been included in above tables.

B. Award passed by the Banking Ombudsman :

SI.No.	Particulars	Details
a	No. of unimplemented awards at the beginning of the year	0
b	No. of Award passed by the Banking ombudsman during the year	22
c	No. of Awards implemented during the year	19
d	No. of unimplemented awards at the end of the year	3

IV. Concentration of Deposits, Advances, Exposures and NPAs:

(Amt in Crores)

Concentration of Deposits	
Total Deposits of Twenty largest depositors	466.51
Percentage of Deposit of Twenty largest Depositors to Total Deposits of the Bank	6.49%

IV. Concentration of Deposits, Advances, Exposures and NPAs:

Concentration of Advances	
Total Advances of Twenty largest borrowers	11.92
Percentage of Advances of Twenty largest borrowers to Total Advances of the Bank	0.20%

Concentration of Exposures	
Total Exposures of Twenty largest borrowers / Customers	19.27
Percentage of Exposures of Twenty largest borrowers / Customers to Total Exposure of the Bank on borrowers / Customers	0.30%

Concentration of NPAs	
Total Exposures of top four NPA accounts	1.29



Sector wise NPAs:

(Amount in Crores)

No.	Sector*	Current Year			Previous Year		
		Outstanding Total Advances	Gross NPAs	Percentage of Gross NPAs to Total Advances in Sector	Outstanding Total Advances	Gross NPAs	Percentage of Gross NPAs to Total Advances in Sector
A	Priority Sector						
1	Agriculture and allied activities	4236.84	154.57	3.65%	3015.40	64.86	2.15
2	Advances to Industries sector eligible as priority sector lending	235.85	65.24	27.66%	250.60	39.46	15.75
3	Services	480.40	39.53	8.23%	460.05	29.52	6.41
4	Personal Loans	0.00	0.00				
	Sub-total (A)	4953.09	259.34	5.24%	4026.06	120.45	2.99
B	Non-priority Sector						
1	Agriculture and allied activities	0.00	0.00	0			
2	Industry	200.00	0.00	0	300.00	0	0
3	Services	0.00	0.00	0	0		
4	Personal Loans	750.55	10.44	1.39%	731.65	7.32	1.00
	Sub-total (B)	950.35	10.44	1.10%	1031.65	7.32	0.71
	Total (A+B)	5903.55	269.78	4.57%	4757.70	141.16	2.97

V. Movement of NPAs:

Particulars		Amount (in Crores)
Gross NPAs as on 1 st April of particular year (Opening balance)		141.16
Additions (Fresh NPAs) during the year		374.58
Sub-total (A)		515.74
Less:		
i	Up gradations	75.39
ii	Recoveries (excluding recoveries made from upgraded accounts)	154.52
iii	Write-offs	16.04
Sub-total (B)		245.95
Gross NPAs as on 31 st March of following year (closing balance)(A-B)		269.79

VII. PRIORITY SECTOR LENDING CERTIFICATES :

- A) Bank has issued following PSLCs during the financial year.
- i) Issued PSLC Agric 004 units with total face value of ₹ 1,00,00,000/- on 05.12.2017
 - ii) Issued PSLC SF/MF 800 units with total face value of ₹ 200,00,00,000/- on 28.12.2017
 - iii) Issued PSLC SF/MF 200 units with total face value of ₹ 50,00,00,000/- on 29.12.2017
 - iv) Issued PSLC SF/MF 200 units with total face value of ₹ 50,00,00,000/- on 09.03.2018
 - v) Issued PSLC SF/MF 200 units with total face value of ₹ 50,00,00,000/- on 12.03.2018

For **M/s Umamaheshwara Rao & Co.**
Chartered Accountants
F.R. No. 004453 S

For **Telangana Grameena Bank**

Sd/-
(CA. G. Sivaramakrishna Prasad)
Partner
M.No. 024860

Sd/-
CHAIRMAN

Sd/-
GENERAL MANAGER (ADMIN)



CASH FLOW STATEMENT FOR THE YEAR ENDED 31st March, 2018

(Rs in 000's)

PARTICULARS		FY 2017-18	FY 2016-17
Cash Flows from Operating Activities:			
Net Profit after Tax		348495	685805
Add:			
Depreciation debited to P&L		56083	47383
Provision for Income Tax		210000	367325
Deferred Tax Asset Adjustment		0	8258
Provision for Rural Advances		0	0
Provision for Std debts		30,051	0
Provision for B & D		453980	60166
Provision for leave encashment		0	-42753
Provision for SLR Investments		261271	-3711
Provision for Gratuity		170955.81	0
Provision for Frauds		80412	0
Reversal of DTL		-2642	-34644
Amortization of HTM investments		23280	0
Interest Paid on Amounts received from SBI, NABARD, SBI, MUDRA		1226445	1119062
Less:			
Income on Investments		-2139959	-1070406
Deferred Tax Asset Adjustment		0	0
Operating profit before working capital changes		718372	1136485
Working Capital Changes:			
Increase / (Decrease) in Deposits		1441915	11991328
Increase / (Decrease) in Liabilities and Provisions		-2046565	28327
(Increase) / Decrease in Advances		-10608166	-1960122
(Increase) / Decrease in Other Assets		1560983	-912740
Cash generated from Operations		-9651832	9146793
Less: Income Tax Paid		-375281.43	-595296
Net cash from Operating Activities	A	-9308742	9687982
Cash Flows from Investing Activities:			
Purchase of fixed assets		-42236	-100824
Purchase of Investments		-10709885	-4832384
Income from Investments		2139959	1070406
Net cash from Investing Activities	B	-8612162.684	-3862802
Cash Flows from Financing Activities:			
Funds from SBI, NABARD, NHB		2240663	-425525
Interest paid to SBI, NABARD, NHB		-1226445	-1119062
Net cash from Financing Activities	C	1014218.017	-1544587
Effect of Foreign Exchange Rate Changes			
Net Increase / (Decrease) In Cash and Cash Equivalents (A+B+C)		-16906687	4280593
Add: Opening cash and cash equivalents			
i) Cash on hand		732550	493007
ii) Balances with Reserve Bank of India & Other banks		3142393	2357814
iii) Deposit Accounts		20876284	17619813
		24751227	20470634
Note:			
Closing Cash and Cash Equivalents			
i) Cash on hand		561252	732550
ii) Balances with Reserve Bank of India & other banks		3416828	3142393
iii) Deposit Accounts		3866460	20876284
Total		7844540	24751227

Date: 07.05.2018
Place: Hyderabad

For **Umamaheswar Rao & Co**
Chartered Accountants F.R. No. 004453 S
sd/

CA. G. SIVARAMAKRISHNA PRASAD - PARTNER M.No. 024860

For **Telangana Grameena Bank**

sd/-
GENERAL MANAGER (Admin) sd/-
CHAIRMAN



I.NO	PARTICULARS	2017-18	2016-17	2015-16
A.	KEY PERFORMANCE INDICATORS:			
1	No.of Districts covered	18	18	5
2	No.of Branches	406	397	363
a)	Rural	295	288	257
b)	Semi-Urban	65	64	63
c)	Urban	33	32	30
d)	Metropolitan	13	13	13
3	Total Staff (Excluding Sponsor Bank Staff)	1485	1455	1452
	Of, which officers	997	929	876
4	DEPOSITS	71802776	70360861	58369532
	Growth %	2.05	20.54	19.36
5	Borrowings outstanding	17720179	15481465	15906990
	Growth %	14.46	-2.68	31.22
6	GROSS LOANS & ADVANCES OUTSTANDING	59035488	50576944	45602741
	Growth %	16.72	10.91	9.55
	Of 6 above, loans to priority sector	51391708	43155442	38601599
	Of 6 above, loans to Non-priority sector	7643780	7421409	7001142
	of 6 above, loans to SC/ST	23183236	19496346	18177253
	Of 6 above, loans to SF/MF/AL	39713173	34896357	28939499
	Of above, loans to Minorities	6653300	5715206	4984379
7	C.D.RATIO %	82.22	71.88	78.13
8	Investments outstanding	31525356	38109844	30020989
	SLR Investments outstanding	27278895	16773560	12191176
	NON-SLR Investment Outstanding (including TDRS with SBI)	4246460	21336284	17829813
B.	AVERAGES:			
9	Average Deposits	63602405	63010307	50873926
	Growth %	2.05	23.86	20.78
10	Average Borrowings	16911523	15601659	14906280
	Growth %	14.47	4.46	55.83
11	Average Gross Loans & Advances	59035488	47493410	41727184
	Growth %	16.72	13.82	16.91
12	Average Investments	31523148	30474969	25926422
	Growth %	3.43	17.54	42.30
	Average SLR Investments	22348972	13622253	10931672
	as % to average Deposits	35.14	21.62	19.27
	Average Non-SLR Investments	8825216	16852716	14994749
	as % to average Deposits	13.88	26.75	65.60
13	Average Working Funds	96080504	86524803	76450717
C	LOANS ISSUED DURING THE YEAR			
14	LOANS ISSUED DURING THE YEAR :	44021609	35845901	33355123

	Growth %	22.81	7.47	9.08
	Of 14 above, loans to priority sector	36085287	27539620	25738032
	Of 14 above, loans to Non-priority sector	7936322	8306281	7617091
	Of 14 above, loans to SC/ST	17287286	13947640	12885084
	Of 14 above, loans to SF/MF/AL	30493769	25193814	15640217
	Of 14 above, loans to Minorities	4961235	4050586	3562328
D.	PRODUCTIVITY			
15	Per Branch	322262	304629	286425
	Per Staff	88107	83119	71616
	Per Employee Profit(Gross)	374	729	706
E.	RECOVERY PERFORMANCE:			
16	TOTAL			
	Demand	39321633	36008349	24798064
	Recovery	33077186	32592978	22214168
	Over dues	6244447	3415371	2583896
	Recovery %(June Position)	84.12	90.52	89.58
17	Farm Sector			
	Demand	30664550	30156988	21134471
	Recovery	25368411	27193490	19139250
	Overdues	5296139	2963498	1995221
	Recovery %(June Position)	82.73	90.17	90.56
18	Non-Farm Sector			
	Demand	8657083	5851361	3663593
	Recovery	7708775	5399488	3074918
	Overdues	948308	451873	588675
	Recovery %(June Position)	89.05	92.28	83.93
F	ASSET CLASSIFICATION:			
19	a)Standard	56337609	49165283	44548215
	b)Sub-Standard	1134649	802144	414358
	c)Doubtful	1532806	578346	611197
	d)Loss	30424	31171	28972
	Total (*Inclusive of ₹300 crore IBPC)	59035488	*50576944	45602742
20	Standard Assets as % to Gross Loans & Advances outstanding	95.43	97.21	97.69
G	PROFITABILITY ANALYSIS			
21	Interest paid on			
	a) Deposits	4423739	4368450	3827414
	b) Borrowings	1226445	1119062	914772
22	Salary & Allowances	1288795	1115284	1145987
23	Other Operating expenses	656296	486624	351336
24	Provisions made during the year			
	a) Against NPAs	453980	58194	0.00
	b) Other Provisions	110463	443343	400531
25	Interest received on			




	a) Loans & Advances	5102991	5335017	4595093
	b) SLR Investments/Approved Securities/Non-SLR/Money at Call/TDRs with other Banks	2518695	2220224	2095282
26	Miscellaneous Income	961503	593329	574019
27	Loss/Profit	555853	1061388	1024885
H.	OTHER INFORMATION			
28	Share Capital Deposit received	0.00	0.00	0.00
29	DI&CGC			
	a) Claims settled cumulative	0.00	0.00	0.00
	b) Claims received but pending adjustment	0.00	0.00	0.00
	c) Claims pending with corporation	0.00	0.00	0.00
30	Cumulative Provision	1130110	592546	565075
	a) Against NPAs	848074	420973	414447
	Against Standard Assets	162787	132736	130764
	b) Against Intangible Assets, Frauds etc.	119249	38837	19864
31	Interest Derecognized			
	a) During the year	423276	(-)7575	(-) 9982
	b) Cumulative	498955	75679	68124
32	Loans written off during the year			
	a) No. of Accounts	766	1089	265
	b) Amount	27129	22539	5742
	Reserves & Surplus			
	a) Reserves	1577711	1471770	1334963
33	b) Balance in P & L	4777370	4534816	4020463



₹ 44.93 crore loan disbursement to SHGs of Hyderabad region. Dignitaries seen in the picture are Sri. K. Ramakrishna Rao, IAS, Principal Secretary- Govt. of Telangana, Sri P. Radhakrishnan, CGM, NABARD, Sri V. Arvind, Chairman, TGB, Sri T. Yesupada, GM (Ops & Cr) TGB.

Under Asset distribution Programme at our Dandepally Branch :
 ₹ 5.00 crore loan distribution by Sri V. Arvind, Chairman to
 SHGs of Dandepally & Indanpally branches.
 Sri T. Yesupada, GM (Ops & Cr) and P. Rajender, RM, are seen in the picture





**Agreement between SBI Mutual Fund & Telangana Grameena Bank
for distribution of SBI Mutual Fund Products.**

Smt. Anuradha Rao, Managing Director - SBI Mutual Fund,

Sri V. Arvind Chairman - TGB,

Sri D.P. Singh, E.D. & CMO (Domestic Business) SBI Mutual Fund,

Sri Dinesh Khara, Managing Director (RI&S) SBI

Sri S. Ganesan, General Manager (A&S - RRB) SBI are seen in the picture.




తెలంగాణ గ్రామీణ బ్యాంక్

तेलंगाना ग्रामीणा बैंक

TELANGANA GRAMEENA BANK

(Sponsored by State Bank of India)

 **Head Office** : H.No. 2-1-520, 2nd Floor,
Vijaya Sri Sai Celestia, Street No. 9,
Shankermuth Road, Hyderabad-500 044. T.S. India

 040 27660341 / 27620663 / 27600821 / 27602091

 tgbho@tgbhyd.in

 www.tgbhyd.in

 040 27662623 / 27661742